


本講桌 office 作業軟體預設為 LibreOffice，可能會發生與老師自行攜帶檔案顯示異常的情形，請將軟體開啟的預設程式更改為 Microsoft Office 系列軟體，便可正常顯示，謝謝。

※顯示異常範例：

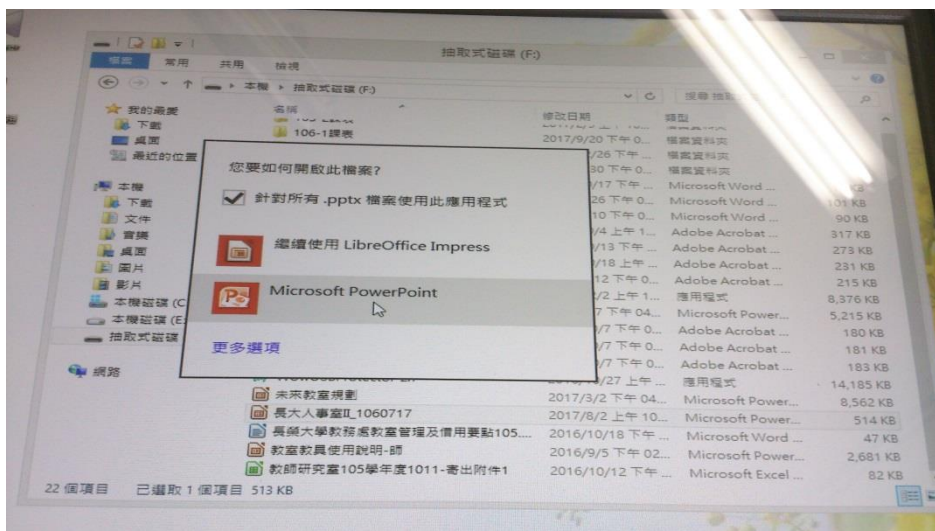


※解決方法：

Step1. 按滑鼠右鍵「開啟檔案」→「選擇預設程式」




Step2. 選擇 Microsoft Office 系列軟體開啟即可完成。



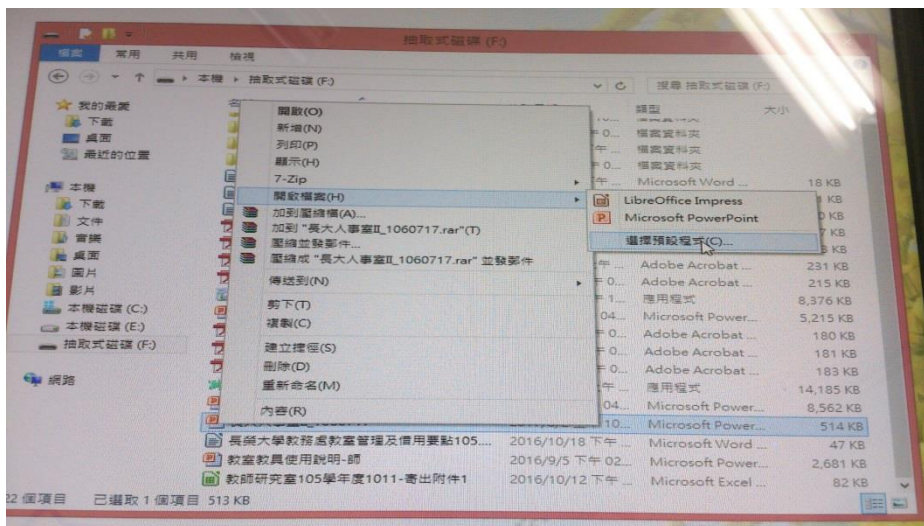
本講桌 office 作業軟體預設為 LibreOffice，可能會發生與老師自行攜帶檔案顯示異常的情形，請將軟體開啟的預設程式更改為 Microsoft Office 系列軟體，便可正常顯示，謝謝。

※顯示異常範例：



※解決方法：

Step1. 按滑鼠右鍵「開啟檔案」→「選擇預設程式」



Step2. 選擇 Microsoft Office 系列軟體開啟即可完成。

