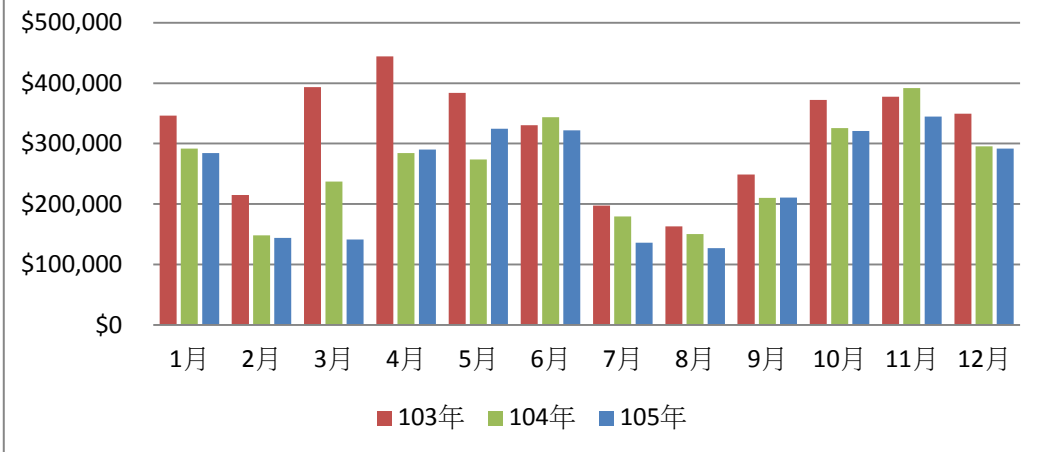


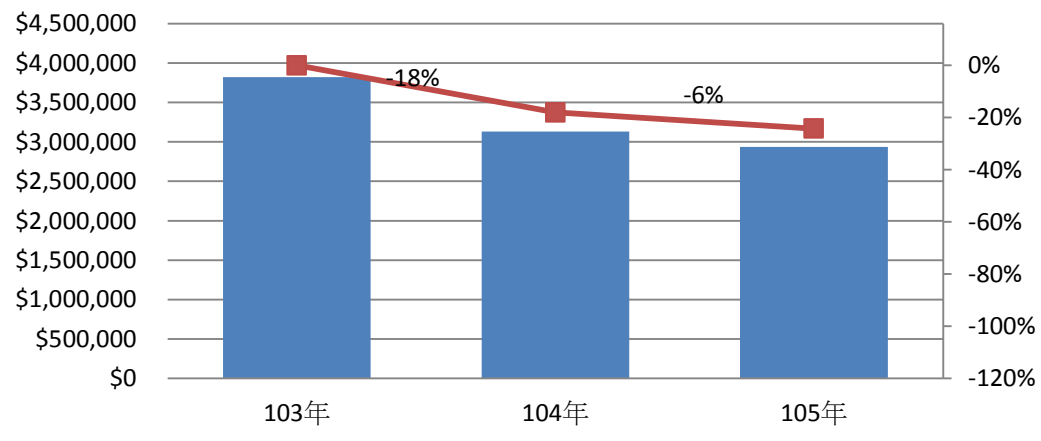
103年~105年水費比較

水費	103年	104年	105年
1月	\$346,116	\$291,834	\$284,359
2月	\$214,910	\$148,258	\$144,197
3月	\$393,364	\$237,121	\$141,109
4月	\$444,521	\$284,460	\$290,153
5月	\$383,838	\$273,831	\$324,738
6月	\$330,620	\$343,865	\$322,069
7月	\$197,593	\$179,429	\$136,139
8月	\$162,944	\$150,357	\$127,018
9月	\$248,799	\$210,281	\$210,926
10月	\$372,035	\$325,825	\$321,056
11月	\$377,742	\$391,909	\$344,624
12月	\$349,697	\$295,250	\$291,696
全年總計	\$3,822,179	\$3,132,420	\$2,938,084

月水費比較



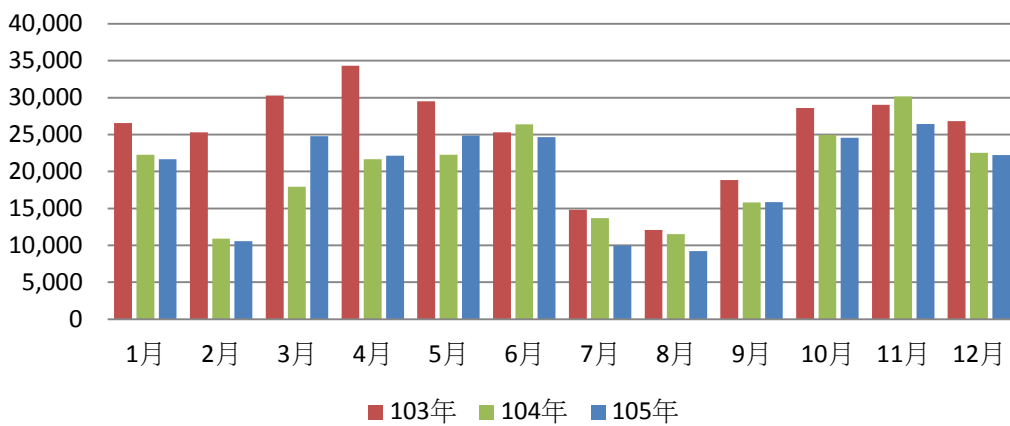
年度水費比較



103年~105年水費比較

度數	103年	104年	105年
1月	26,541	22250	21659
2月	25,298	10900	10579
3月	30,276	17939	24768
4月	34,320	21667	22117
5月	29,523	22253	24851
6月	25,316	26363	24640
7月	14,800	13704	9942
8月	12,061	11506	9221
9月	18,848	15803	15854
10月	28,590	24937	24560
11月	29,032	30161	26423
12月	26,824	22520	22239
全年總計	301,429	240003	236853

月度數比較



年度水度數比較

