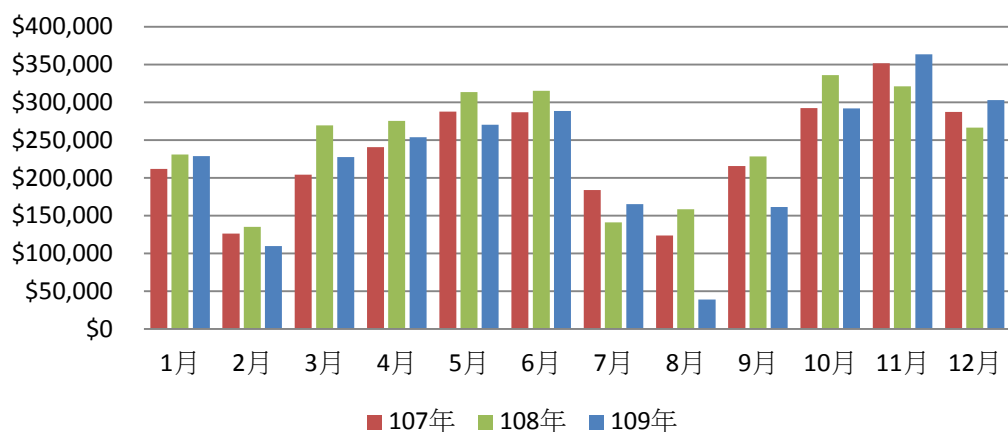


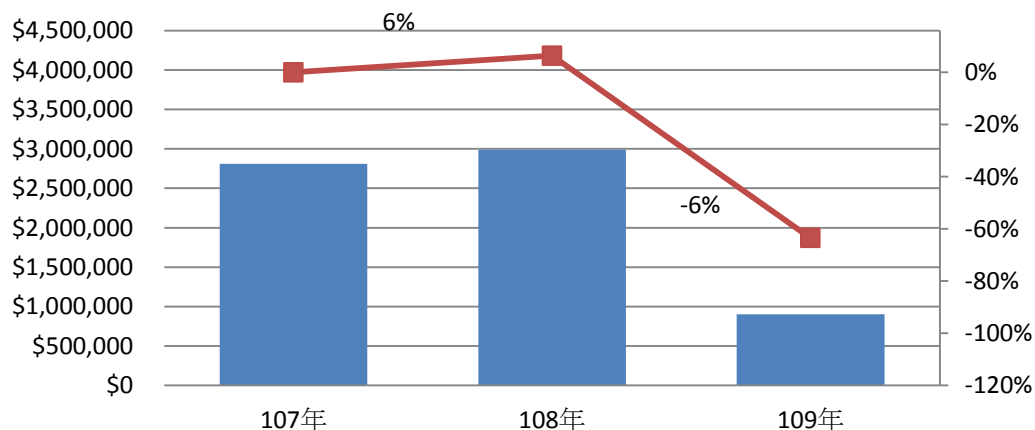
107年~109年水費比較

水費	107年	108年	109年
1月	\$211,950	\$230,939	\$228,686
2月	\$126,208	\$134,988	\$109,675
3月	\$204,335	\$269,267	\$227,547
4月	\$240,412	\$275,377	\$253,934
5月	\$287,788	\$313,479	\$270,368
6月	\$286,813	\$315,300	\$288,545
7月	\$183,640	\$140,858	\$165,004
8月	\$123,729	\$158,593	\$39,025
9月	\$215,416	\$228,167	\$161,381
10月	\$292,201	\$336,111	\$291,706
11月	\$351,530	\$321,170	\$363,332
12月	\$287,078	\$266,346	\$302,676
全年總計	\$2,811,100	\$2,990,595	\$900,809

月水費比較



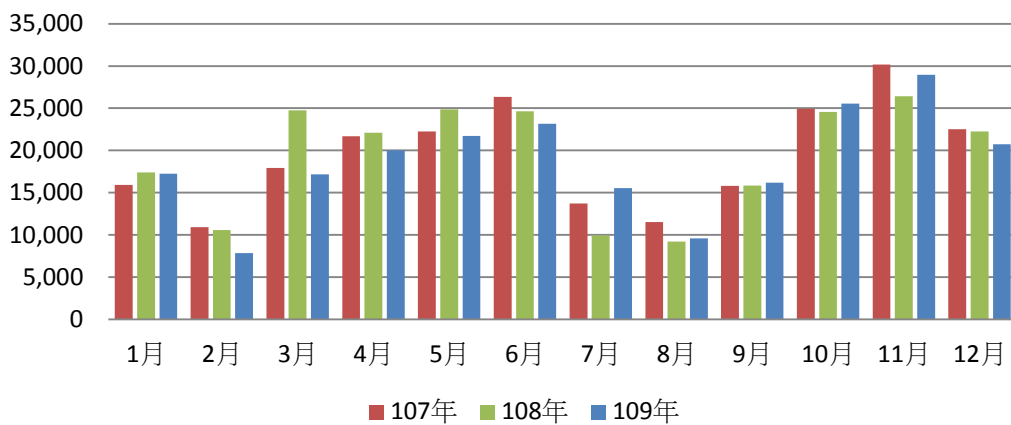
年度水費比較



107年~109年水費比較

度數	107年	108年	109年
1月	15,935	17386	17258
2月	10,900	10579	7850
3月	17,939	24768	17168
4月	21,667	22117	20020
5月	22,253	24851	21715
6月	26,363	24640	23152
7月	13,704	9942	15544
8月	11,506	9221	9582
9月	15,803	15854	16198
10月	24,937	24560	25560
11月	30,161	26423	28973
12月	22,520	22239	20746
全年總計	240,003	236853	206481

月度數比較



年度水度數比較

