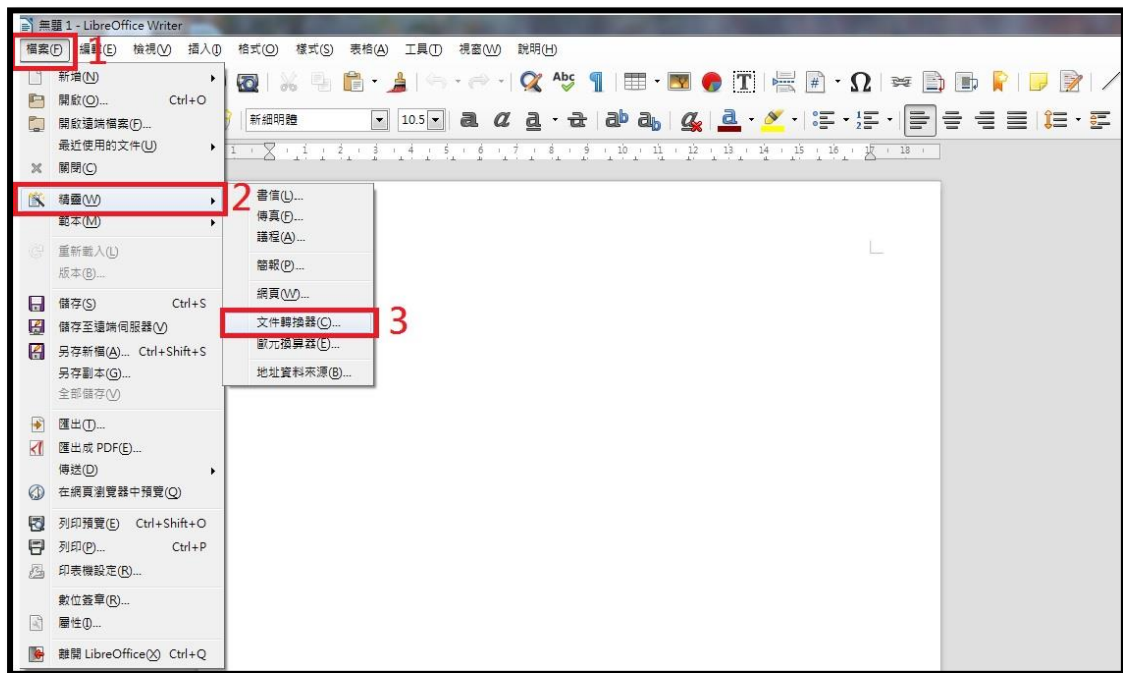


# 如何快速將大批現存文件轉檔 - 批次轉檔(使用 LibreOffice)

步驟 1:開啟 LibreOffice - Writer，點選「檔案」。

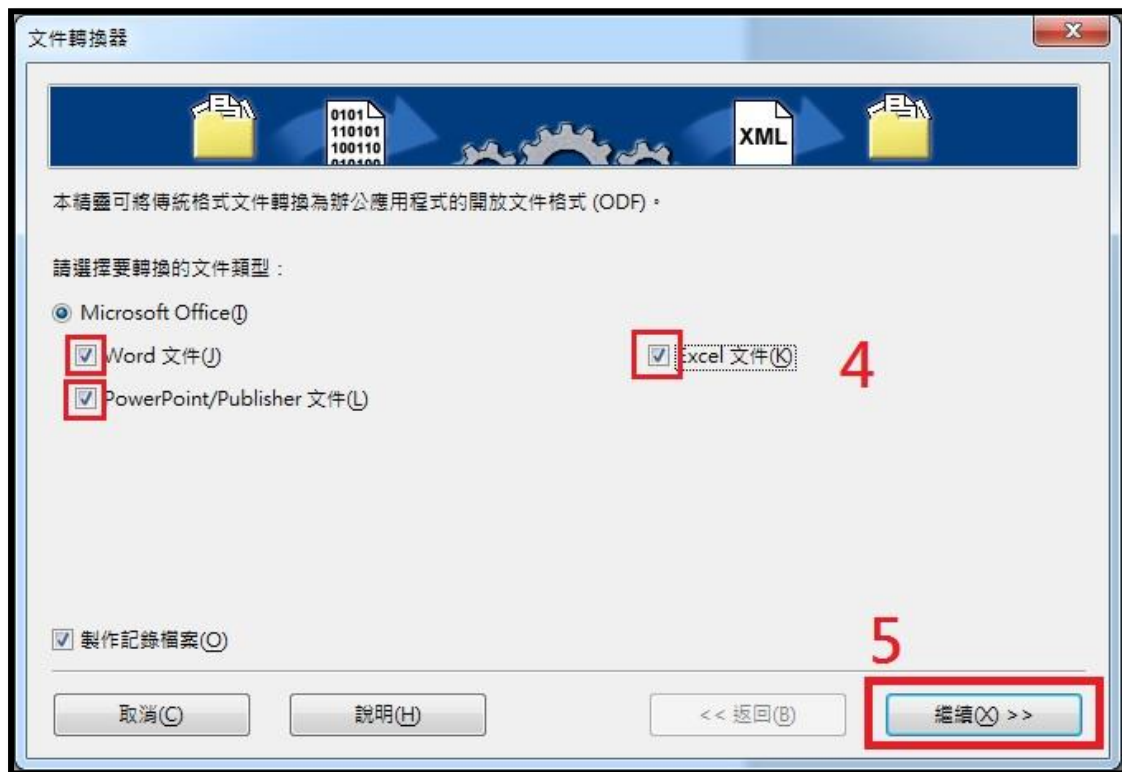
步驟 2:點選「精靈」。

步驟 3:點選「文件轉換器」。



步驟 4:點選欲轉檔的文件類型(可一次全選)。

步驟 5:點選「繼續」。

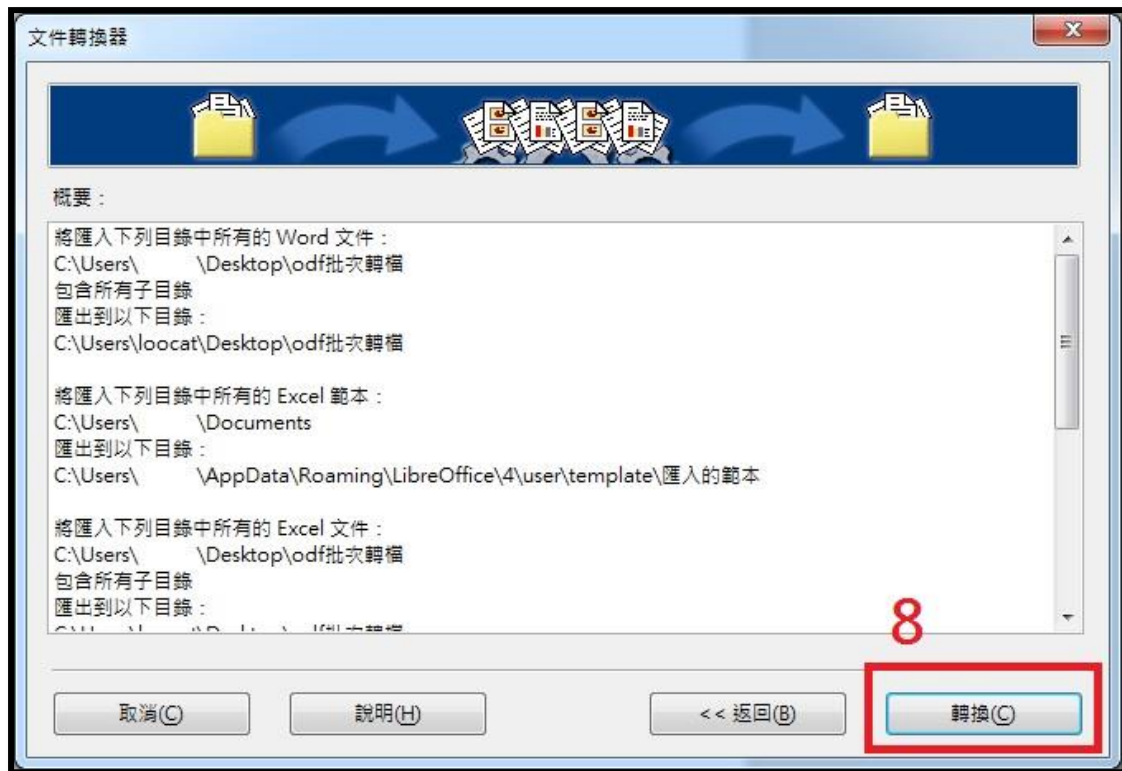


步驟 6:請選擇「文件匯入資料夾」以及「轉檔文件儲存資料夾」。

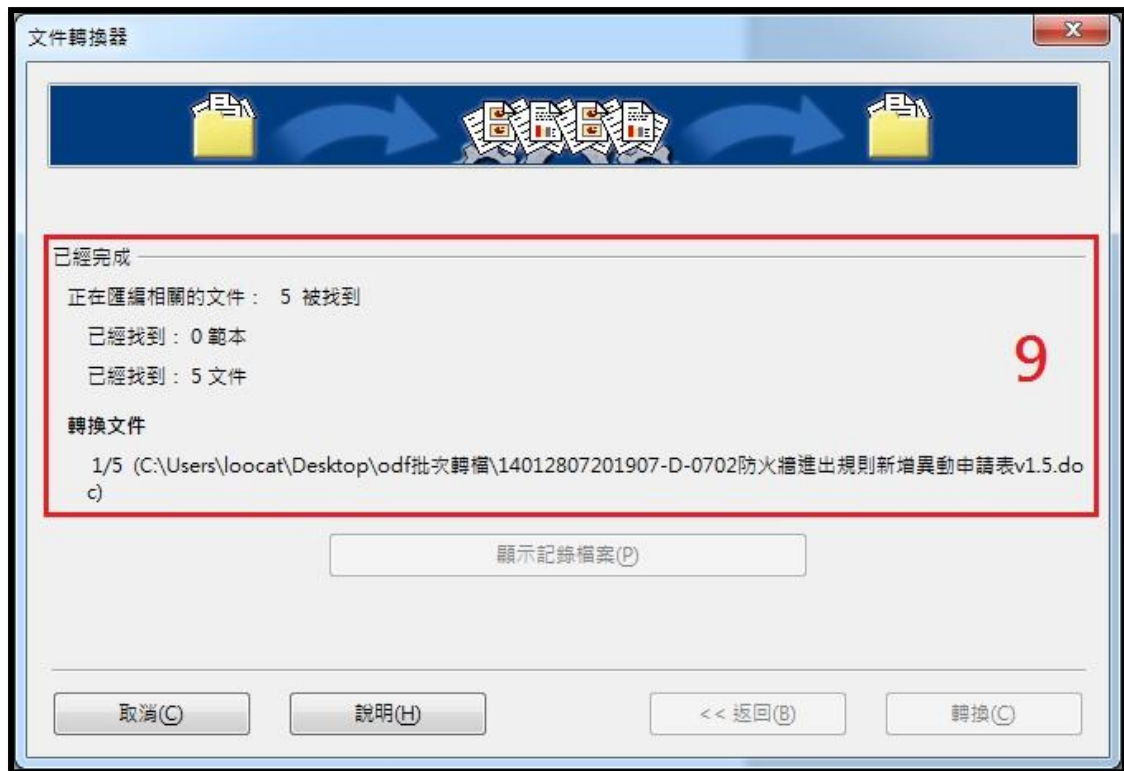
步驟 7:點選「繼續」。



步驟 8: 確認轉檔明細後，點選「轉換」。



## 步驟 9:文件轉檔中。



## 步驟 10: 文件轉換後明細。

### 10

#### Word 文件

來源文件	目標文件
14012807201907-D-0702 防火牆進出規則新增異動申請表 v1.5.doc	14012807201907-D-0702 防火牆進出規則新增異動申請表 v1.5.odt
161228151408 資訊設備網路連線申請表_v1.3.doc	161228151408 資訊設備網路連線申請表_v1.3.odt
170705093729 無線網路臨時帳號申請表_v1.3.doc	170705093729 無線網路臨時帳號申請表_v1.3.odt

#### PowerPoint/Publisher 文件

來源文件	目標文件
ODF 快速批次轉檔.pptx	ODF 快速批次轉檔.odp

調整表格列

#### Excel 文件

來源文件	目標文件
140317165935 長榮大學簡訊發送資料表.xlsx	140317165935 長榮大學簡訊發送資料表.ods

5 文件已轉換

## 步驟 11:可至儲存資料夾確認，檔案是否轉檔成功。

 140317165935長榮大學簡訊發送資料表	2017/7/20 上午 1...	Microsoft Excel...	9 KB
 ODF快速批次轉檔	2017/7/20 上午 1...	Microsoft Power...	47 KB
 161228151408資訊設備網路連線申請表_v1.3	2017/7/19 下午 0...	Microsoft Word ...	53 KB
 170705093729無線網路臨時帳號申請表_v1.3	2017/7/19 下午 0...	Microsoft Word ...	53 KB
 14012807201907-D-0702防火牆進出規則新增異動申請表v1.5	2017/7/19 下午 0...	Microsoft Word ...	51 KB
 161228151408資訊設備網路連線申請表_v1.3	2017/7/20 上午 1...	OpenDocument ...	24 KB
 170705093729無線網路臨時帳號申請表_v1.3	2017/7/20 上午 1...	OpenDocument ...	26 KB
 14012807201907-D-0702防火牆進出規則新增異動申請表v1.5	2017/7/20 上午 1...	OpenDocument ...	20 KB
 140317165935長榮大學簡訊發送資料表	2017/7/20 上午 1...	OpenDocument ...	10 KB
 ODF快速批次轉檔	2017/7/20 上午 1...	OpenDocument ...	1119 KB

## 步驟 12: 開啟轉檔後的文件，確認文件內容是否有需要修改調整之處。

12

防火牆進出規則申請表					
文件編號	CJCU-ISMS-D-0702	機密等級	限閱	版次	1.5

紀錄編號：-----

申請日期： 年 月 日 收件日期： 年 月 日 (請勿填寫)

1. 設備所屬單位  
中文名稱 \_\_\_\_\_ (行政單位請寫到二級單位)

2. 業務連絡人 (限為本校教職員)  
(1) 姓名： \_\_\_\_\_  
(2) 連絡電話：分機 \_\_\_\_\_ 行動電話 \_\_\_\_\_  
(3) 電子郵件帳號： \_\_\_\_\_

3. 用途說明：  
\_\_\_\_\_

4. 申請防火牆 TCP/UDP 規則：

編號	新增/刪除	封包類型	來源		目的		備註
			IP	port	IP	port	
範例	<input type="checkbox"/> 新增 <input type="checkbox"/> 刪除	<input checked="" type="checkbox"/> TCP <input type="checkbox"/> UDP	Any	any	210.70.183.161	80	www
1	<input type="checkbox"/> 新增 <input type="checkbox"/> 刪除	<input type="checkbox"/> TCP <input type="checkbox"/> UDP					
2	<input type="checkbox"/> 新增 <input type="checkbox"/> 刪除	<input type="checkbox"/> TCP <input type="checkbox"/> UDP					
3	<input type="checkbox"/> 新增 <input type="checkbox"/> 刪除	<input type="checkbox"/> TCP <input type="checkbox"/> UDP					
4	<input type="checkbox"/> 新增 <input type="checkbox"/> 刪除	<input type="checkbox"/> TCP <input type="checkbox"/> UDP					
5	<input type="checkbox"/> 新增 <input type="checkbox"/> 刪除	<input type="checkbox"/> TCP <input type="checkbox"/> UDP					
6	<input type="checkbox"/> 新增 <input type="checkbox"/> 刪除	<input type="checkbox"/> TCP <input type="checkbox"/> UDP					

調整表格

5. 終止日期： \_\_\_/\_\_\_/\_\_\_ (若為臨時或短期需求，請填寫此欄位)

申請人簽名： \_\_\_\_\_ 單位主管簽章： \_\_\_\_\_

**以下資料為作業人員填寫，申請人勿填**

審核 <input type="checkbox"/> 核可 <input type="checkbox"/> 不符	使用期限： 年 月 日
處理紀錄：   	
規則編號：# _____	設定檔備份： <input type="checkbox"/> 是 <input type="checkbox"/> 否
承辦人簽章： _____	主管簽章： _____