



111學年度學生實習成果報告

實習單位：奇美醫院

實習時間：112年 1月 9日~ 112年 5月 26日

班級：長榮大學安科院 職安系 4B 班

實習同學：胡欣妤

報告大綱

- 實習單位介紹
- 實習工作內涵
- 實習心得
- 成果照片

實習單位

實習單位之部門簡介

- 台南奇美醫院成立於1968年，是台灣南部地區的一所大型綜合性醫院，擁有先進的設備和技術，為社會提供高品質的醫療服務。西元2007年、西元2011年均通過「醫學中心」新制評鑑
- 位置：總院位於臺南市永康區，分院位於臺南市佳里院區、柳營院區、樹林院區和台南科學園區聯合診所
- 依據職業安全衛生管理辦法，屬第二類事業：具中度風險者，醫療保健服務業。

部門任務

安全衛生管理室主要負責醫院內部制定和實施相關的安全衛生政策和措施等相關工作

角色

該部門配備了專業的安全衛生管理人員和職業衛生護理師

職責

以維護醫院的全體員工在工作環境上的安全、健康以及勞工權益

實習單位組織

- 組織圖

行政助理 陳靖霈

孫千芬

主任

陳鈺

組長

殷小雯

職業衛生管理師

曾昱穎

安全衛生管理員

施侑育

職業安全管理師

陳奐溱

職業衛生護理師

呂芷瑩

職業衛生護理師

尤秀月

職業衛生護理師



實習工作內涵

工作項目與說明

安全衛生資料 整理和管理

協助收集、整理和管理醫院內部的安全衛生資料，包括各類報告、文件、健康檢查判級通知單及健檢報告等

安全衛生巡 視和檢查

參與定期對醫院內部各類安全衛生設施進行巡視和檢查，包括防火設施、緊急疏散通道、電器安全等

緊急應變演 練




協助醫院進行前置作業及演練活動，提高了醫護人員的安全意識和應急處理能力。

安全衛生事 故處理

協助繕打對醫院內部發生的近五年發生交通事故相關資料，並幫忙製作交通事故熱點地圖，以提供部門需要參與相關專案的資料。

其他相關工作

根據部門需要參與其他相關工作，處理瑣碎之事。



實習過程



單位巡檢



N95口罩密合度測試



交通事故專案小組



實兵演練



口罩密合度測試

依據:職業安全衛生法施行細則 第 31 條 規定:

本法第二十三條第一項所定職業安全衛生管理計畫，包括下列事項：

- 一、工作環境或作業危害之辨識、評估及控制。
- 二、機械、設備或器具之管理。
- 三、危害性化學品之分類、標示、通識及管理。
- 四、有害作業環境之採樣策略規劃及監測。
- 五、危險性工作場所之製程或施工安全評估。
- 六、採購管理、承攬管理及變更管理。
- 七、安全衛生作業標準。
- 八、定期檢查、重點檢查、作業檢點及現場巡視。
- 九、安全衛生教育訓練。
- 十、**個人防護具之管理。**
- 十一、健康檢查、管理及促進。
- 十二、安全衛生資訊之蒐集、分享及運用。
- 十三、緊急應變措施。
- 十四、職業災害、虛驚事故、影響身心健康事件之調查處理及統計分析。
- 十五、安全衛生管理紀錄及績效評估措施。
- 十六、其他安全衛生管理措施。



口罩密合度測試



職業安全衛生設施規則

第 277-1 條

雇主使勞工使用呼吸防護具時，應指派專人採取下列呼吸防護措施，作成執行紀錄，並留存三年：

- 一、危害辨識及暴露評估。
- 二、防護具之選擇。
- 三、防護具之使用。
- 四、防護具之維護及管理。
- 五、呼吸防護教育訓練。
- 六、成效評估及改善。

前項呼吸防護措施，事業單位勞工人數達二百人以上者，雇主應依中央主管機關公告之相關指引，訂定呼吸防護計畫，並據以執行；於勞工人數未滿二百人者，得以執行紀錄或文件代替。

口罩密合度測試

生理評估問卷
【第二部分：由作業人員填寫】

單位： _____ 人事號： _____ 姓名： _____

1. 性別： 男 女 5. 臉型： 圓臉 鵝蛋臉 倒三角形 方形臉 長臉 菱形臉

2. 年齡： _____ 歲 6. N95 口罩型號(測試當天填寫)：

3. 身高： _____ cm (1) _____ (2) _____ (3) _____

4. 體重： _____ kg

如有任何疑問請務必來電聯繫安全衛生管理室 (分機：52096)。

一、工作史

1. 工作環境或居家環境中是否有造成呼吸道或皮膚黏膜暴露有害化學物質？
否。 是，化學物質名稱： _____

二、過去病史

1. 您是否曾經被醫師診斷出有以下疾病？
否
癩癩
糖尿病
呼吸道過敏反應
在密閉空間感到恐懼
嗅覺問題

2. 您是否曾經被醫師診斷出有下述**肺部**問題？
否
塵肺症
氣喘
慢性支氣管炎
肺氣腫(或大泡性肺疾病)
肺高壓
肺炎
肺結核
氣胸
肺癌
肋骨骨折
任何胸部外傷或手術
聲帶窄縮或相關疾病
其他您曾被告知的肺部與呼吸道疾病

3. 您是否曾經被醫師診斷出有以下**心臟或心血管**問題？
否
心臟病
中風
心臟痛
心臟衰竭
腳或腿有水腫情形(非走路造成)
心律不整(心跳不規則)
高血壓
其他曾被告知心臟或心血管問題，說明： _____

三、現在健康狀況

1. 您現在或最近一個月內是否有抽菸？
否。 是，頻率： _____ 包/天。

2. 是否現在有以下**肺部**疾病或症狀？
否
呼吸急促
與同年紀的人一起行走，有明顯落後並感覺喘
在平地行走時，有呼吸急促情形
一般速度行走於平地時，必須停下來呼吸再走
洗澡或穿衣時，有呼吸急促
呼吸急促情形會影響工作
咳嗽時，有濃稠的痰
早晨時，因咳嗽而醒來
咳嗽大部分發生於平躺時
最近一個月有咳血
哮喘(呼吸時有咻咻聲)
哮喘會影響工作
深呼吸時，感到胸口疼痛
其他您認為可能是肺部引起的症狀

3. 您是否曾經有以下**心臟或心血管**症狀？
否
時常感覺到胸痛或胸悶
活動時，感到胸痛或胸悶
胸痛或胸悶會影響您的工作
過去兩年內是否曾感覺到心跳有時會停頓一下或少跳一下
與進食無關的胃食道逆流或消化不良
其他您認為可能有關於心臟或心血管之症狀

四、用藥情形

1. 您是否現在有因以下問題而服用藥物？
否
心臟問題
呼吸問題
控制血壓
癲癇(羊癲瘋)

五、過去使用呼吸防護具是否有不適之症狀與經驗

1. 在您使用呼吸防護具的經驗當中，是否曾經有下述問題？
否
眼睛不舒服
皮膚過敏或紅疹
焦慮
全身無力或疲倦
其他干擾您使用呼吸防護具問題，說明： _____

2. 配戴呼吸防護具的過程中，是否有不好的使用經驗？
否
是，請說明： _____

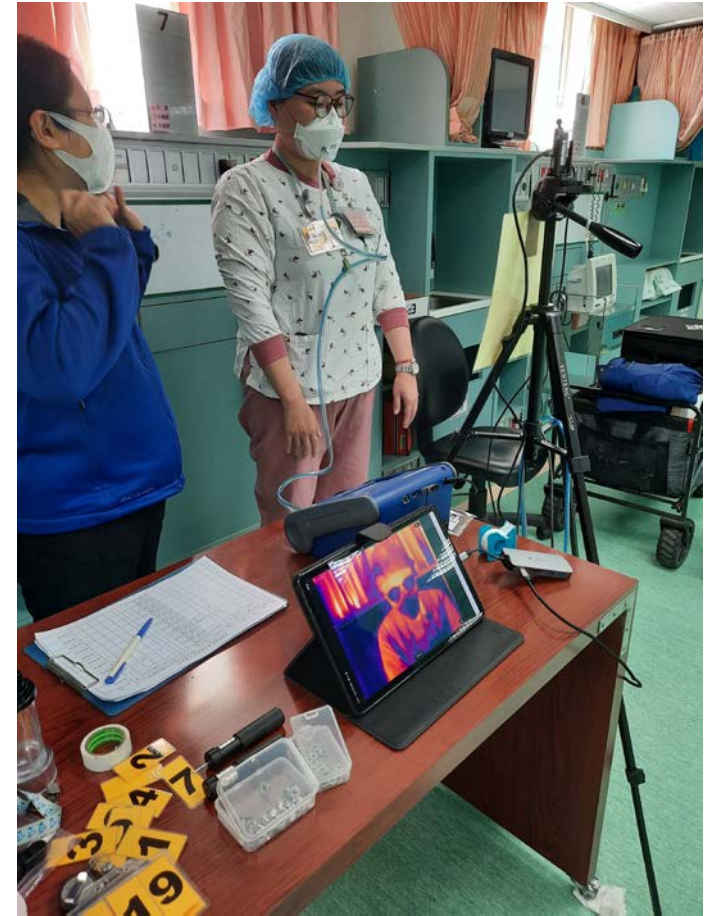
本人簽章： _____ 填寫日期： _____ 年 _____ 月 _____ 日



生理評估問卷

測試口令：
 1. 深呼吸 3 次
 2. 連續彎腰
 3. 說話(1~30)
 4. 左右擺頭
 5. 上下擺頭

口罩密合度測試



單位巡檢

本法第二十三條第一項所定職業安全衛生管理計畫，包括下列事項：

- 一、工作環境或作業危害之辨識、評估及控制。
- 二、機械、設備或器具之管理。
- 三、危害性化學品之分類、標示、通識及管理。
- 四、有害作業環境之採樣策略規劃及監測。
- 五、危險性工作場所之製程或施工安全評估。
- 六、採購管理、承攬管理及變更管理。
- 七、安全衛生作業標準。
- 八、定期檢查、重點檢查、作業檢點及現場巡視。
- 九、安全衛生教育訓練。
- 十、個人防護具之管理。
- 十一、健康檢查、管理及促進。
- 十二、安全衛生資訊之蒐集、分享及運用。
- 十三、緊急應變措施。
- 十四、職業災害、虛驚事故、影響身心健康事件之調查處理及統計分析。
- 十五、安全衛生管理紀錄及績效評估措施。
- 十六、其他安全衛生管理措施。



單位巡檢流程

01



向單位護理長打招呼
並告知要來做巡檢

02



開始巡檢

03



巡檢結束後，告知
被巡檢單位主管是
否有問題

04



填寫巡檢查核紀錄
表，請單位改善或
報修工務室

一般安全衛生巡檢紀錄表



奇美醫療財團法人奇美醫院
一般安全衛生巡檢紀錄表

文件編號: 99-2700-FM-009-01
100.12 制訂 111.06 修訂 第三版

院區別: 永康總院 柳營 佳里 樹林院區
巡檢類別: 第一醫療 樓層: 5
檢查日期: 112年3月27日 區域(單位): SA

類別	項目	檢查重點	結果	異常說明	改善措施
1. 滅火器	標明壓力錶指示於綠色區域(含)以上範圍	✓	✓	壓力錶指示於紅色區域	請工務室修理
	應屬於有效日期內	✓	✓		
2. 安全門及安全梯	軟管、本體保持完整,沒有掉落或毀損之狀況	✓	✓		
	滅火器裝填後需有水壓測試環	✓	✓		
3. 消防栓(箱)	安全門(逃生門)自動關閉,動作正常	✓	✓		
	門口無堆置物品或以物品頂住門	✓	✓		
4. 梯機 (10樓以下需設)	安全門未上鎖	✓	✓		
	安全門可以密合	✓	✓		
5. 口、避難向指示燈緊急照明	安全門鎖頭及卡榫無損壞	✓	✓		
	電子(噴水頭)保持良好無故障	✓	✓		
6. 消防設備	內有二條水帶,且排列整齊沒有破損或堆積雜物	✓	✓		
	警示燈無損壞或不亮	✓	✓		
7. 緊急排煙裝置	沒有被物品或雜物阻擋	✓	✓		
	內部洞口有密封	✓	✓		
8. 逃生路線	本體外殼無損壞、鏽蝕	-	-		
	走架無鏽蝕、鬆動	-	-		
9. 廣播器	周圍不得堆積雜物需淨空	-	-		
	本體是該層樓使用長度	-	-		
10. 緊急避難區逃生設備檢點	緩降機下降區域沒有障礙物及阻礙	-	-		
	有張貼告示及使用說明	-	-		
11. 緊急呼叫鈴(病房)	外觀無破損、脫落	✓	✓		
	圖面標示、指示牌錯誤或未更新、字體圖示可清晰辨識	✓	✓		
12. 防火防焰	沒有被物品或雜物阻擋	✓	✓		
	功能測試皆正常	✓	✓		
13. 防火區劃	防火門、防煙鐵捲門、防煙垂壁下降測試正常且下降區域無障礙物	✓	✓		
	消煙探測器不可距離出口 1.5 米內	✓	✓		

奇美醫療財團法人奇美醫院
一般安全衛生巡檢紀錄表

文件編號: 99-2700-FM-009-01
100.12 制訂 111.06 修訂 第三版

類別	項目	檢查重點	結果	異常說明	改善措施
1. 延長線	電線包皮無損傷,充電部無露出足以漏電及造成短路之虞	✓	✓		
	使用之電器設備不得超過電線額定電流量(安培數)及設置有自動斷電保護開關	✓	✓		
2. 開關或插座	不得有私自加裝延長電線之情形,需使用院內規定延長線並有張貼列管標籤	✓	✓		
	延長線無搭接使用	✓	✓		
電器插頭	無因接觸不良而發熱或變色	✓	✓		
	不得私自加裝多孔電源插座	✓	✓		
電器設備	插頭電線無破裂或損壞	✓	✓		
	插座外蓋無脫落	✓	✓		
5. 管線溝槽及接線盒	插頭外蓋無脫落	✓	✓		
	插頭須保持清潔不可有積污(水)	✓	✓		
6. 院區配電盤、設備及管道間	電線有無固定於地面上或無重物壓住	✓	✓		
	高負載電器設備(超過 10 安培或 1000 瓦)禁用延長線,如:微波爐、電鍋、電暖器、吹風機、桌上型飲水機、電烤箱、除濕機	✓	✓		
1. 物料堆置	電器設備、電線架高不得放置於潮濕場所,且電線不得有破損現象或已設接地線並安裝妥當	✓	✓		
	電線不得裸露或破皮	✓	✓		
2. 工作場所	電線須保持清潔不可有積污(水)	✓	✓		
	設備無破損,附屬設備有無拆除	✓	✓		
3. 照明	管制區域有安全警告標示並上鎖	✓	✓		
	設備上方不得放置物品	✓	✓		
4. 公共區域、單位	電器設備上方不得放置物品	✓	✓		
	電器設備附近不可放置化學物品、易燃品及氣體管線	✓	✓		
5. 機車或推床	管槽及接線盒蓋無破損或無保護蓋	-	-		
	有堆置妨礙出入口或交通、消防器具的緊急使用	✓	✓		
環境安全衛生 5S	環境是否有會造成人員跌倒、受傷等	✓	✓		
	櫥櫃上方(高處)勿擺放物品或已設防護,如防震條	✓	✓		
3. 天花板	天花板無破損、軟化等	✓	✓		
	工作場所照明應保持經常性照明	✓	✓		
4. 無堆放紙箱或使用紙箱收納	無堆放紙箱或使用紙箱收納	✓	✓		
	放至於固定位置,不影響或阻礙人員動線及消防、逃生設備	✓	✓		
5. 裝載物品須擺放整齊牢固、物品不得高過操作者視線	裝載物品須擺放整齊牢固、物品不得高過操作者視線	✓	✓		


奇美醫療財團法人奇美醫院
一般安全衛生巡檢紀錄表

文件編號: 99-2700-FM-009-01
100.12 制訂 111.06 修訂 第三版

類別	項目	檢查重點	結果	異常說明	改善措施
1. 化學品	遠離電器電源設備及插座	✓	✓		
	與藥品分開儲存	✓	✓		
鋼瓶存放	雙氧水與易燃化學品分開存放	✓	✓		
	分裝化學品需於瓶身張貼危害標示	✓	✓		
鋼瓶使用	存放處有物質安全資料表	✓	✓		
	鋼瓶固定箱/架無斷裂及損壞	✓	✓		
氣瓶開關	鋼瓶無傾倒、翻倒或水平放置於地面	✓	✓		
	鋼瓶直立固定於固定箱/架內	✓	✓		
1. 電話機	鋼瓶瓶口有水壓合格識別環並在期限內	✓	✓		
	氣瓶鋼瓶除使用時間外,瓶間應鎖緊	✓	✓		
2. 防護器具	空瓶存放有標示「空瓶」及「滿瓶」	✓	✓		
	人員正確穿戴及確實戴防護器具	✓	✓		
3. 病房	鋼瓶直立放置於固定架或推車上	✓	✓		
	未發現家屬或病人煮食	✓	✓		
總機	口頭抽問總機災害發生時及平日演習廣播內容及因應。	✓	✓		
	口頭抽問臨床人員及 Leader 確實了解圖示意義	✓	✓		
落地門鑰匙管理	已黏貼院內緊急電話一覽表且字跡清晰	✓	✓		
	口頭抽問環保清潔人員落地門的管理規則	✓	✓		
窗戶開啟寬度	人員正確穿戴及確實戴防護器具	✓	✓		
	未發現家屬或病人煮食	✓	✓		
7. 清潔用品置放區	口頭抽問總機災害發生時及平日演習廣播內容及因應。	✓	✓		
	口頭抽問環保清潔人員落地門的管理規則	✓	✓		
窗戶開啟寬度	左右平行開啟的窗戶可開啟寬度 15cm, 固定器有無脫落	✓	✓		
	前後推拉開啟的窗戶可開啟寬度 30cm, 固定器有無脫落	✓	✓		
清潔用品置放區	新偉環保清潔用品置放區未放置不明標示之分裝化學品	✓	✓		

1. 消防安全及避難設備
2. 電氣安全
3. 環境安全衛生 5S
4. 化學品及氣體鋼瓶與設備
5. 其他

【安全衛生管理室巡檢查核紀錄表】

查核日期	112年03月22日(三)			
樓層地點	查核項目及說明	建議改善措施	現況照片	改善回覆
第二/9F 9B	消防安全及避難設施：↓ 緊急照明燈功能測試不正常	請工務室修繕	 9079 病房前	
	電器安全：↓ 插座有破裂		 9052 病房前	


【備註】

1. 檢查結果如有異常應立即處理、並依權責反應相關部門請修。
2. 權責單位完成簽收後，請回覆改善說明及改善後照片(電子檔)，若版面不足請自行增列頁面。
3. 本表單請回傳安全衛生管理室備查，以利後續改善成效追蹤。

安全衛生管理室	權責單位



插座有裂痕



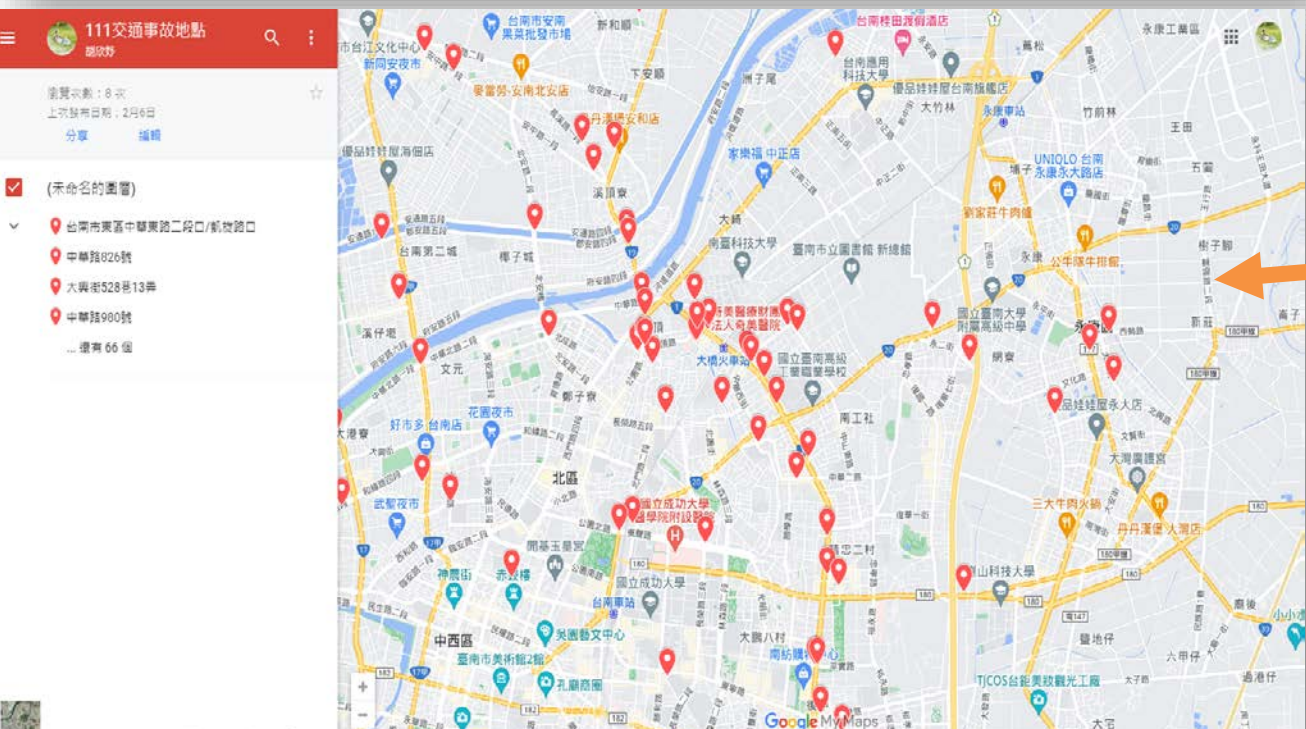
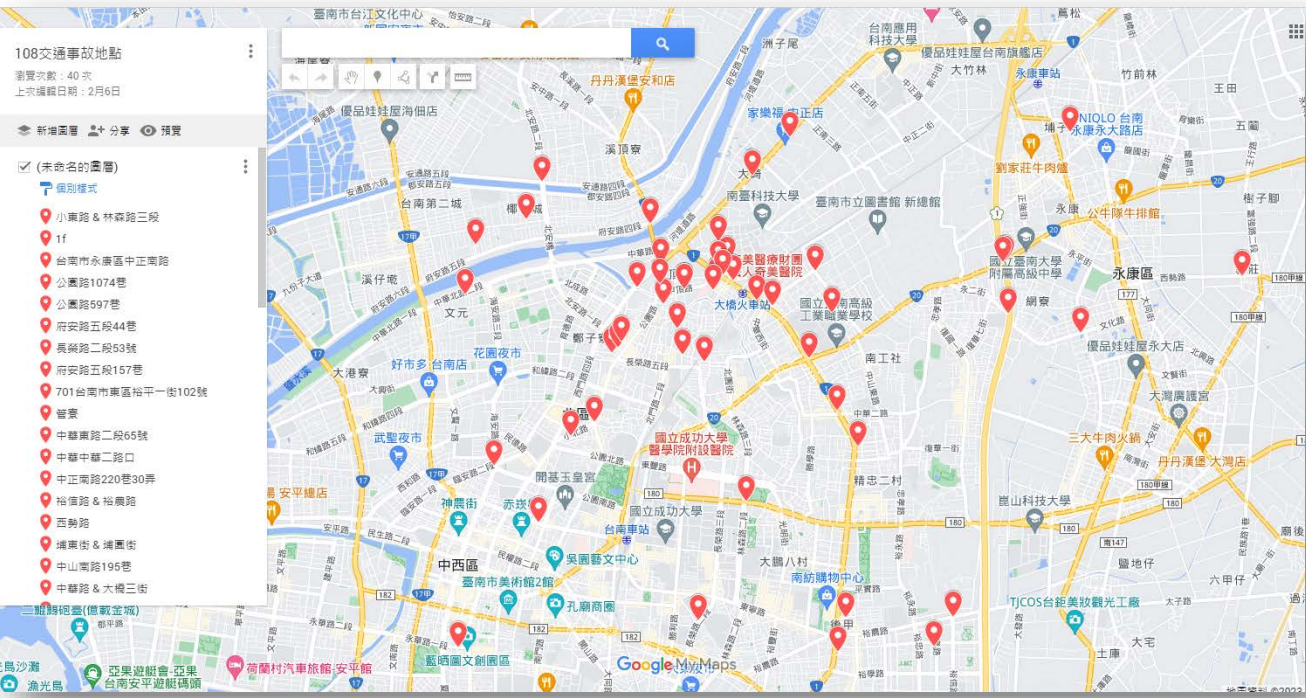
- 鋼瓶應直立固定於固定箱
- 鋼瓶無傾倒或水平放置於地面



藥劑壓力錶指示於綠色區域範圍內

108~111年近四年交通事故熱點地圖

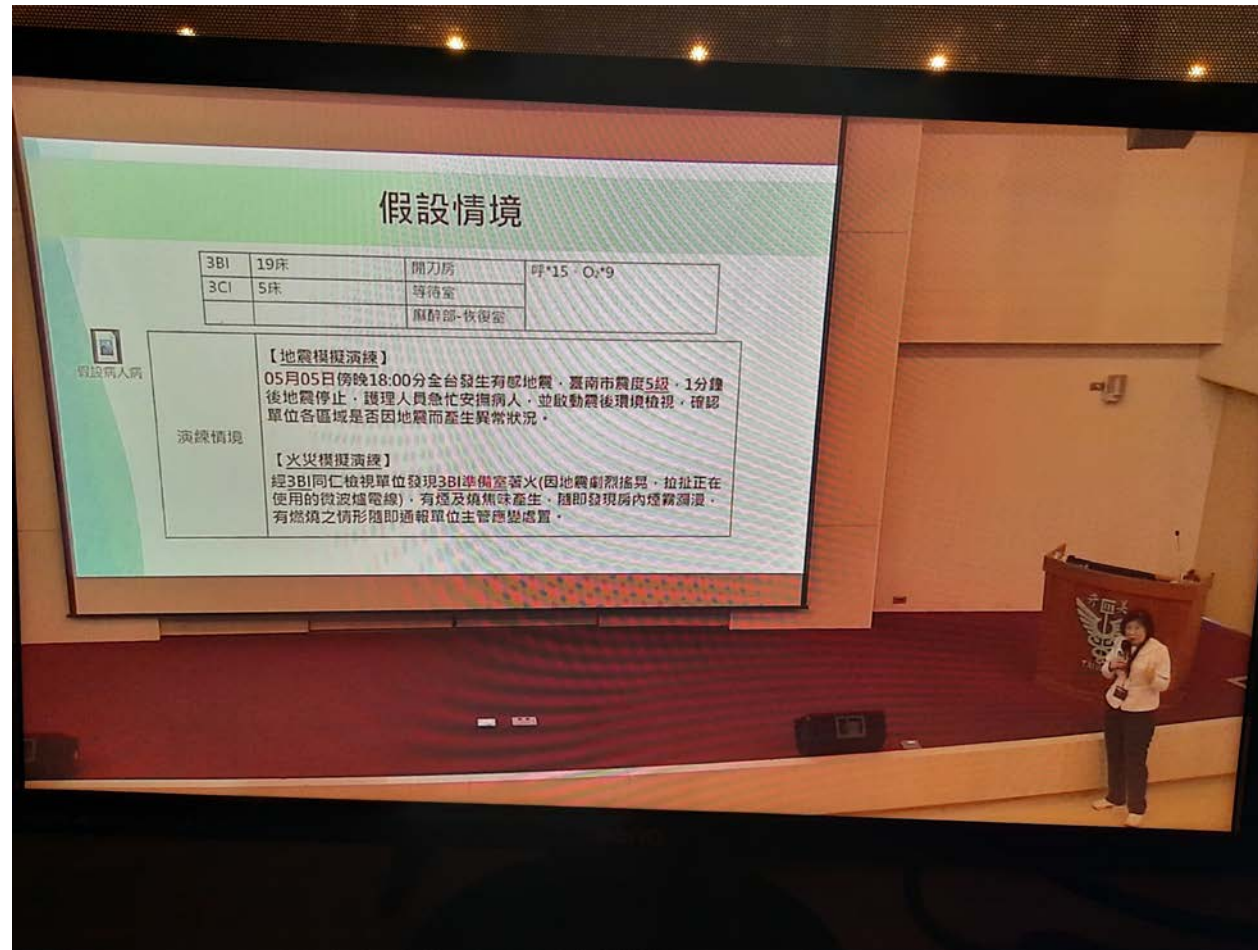
透過繕打107~111年交通事故資料，設想製作交通事故熱點地圖的想法，協助學姊準備成立專案小組的相關資料






全院夜間緊急應變

- 災害應變專題演講/危機管理教育訓練課程



全院夜間緊急應變

- 實兵演練事前準備道具



全院夜間緊急應變

- 觀察人力資源班是否有引導民眾前往避難地點



建議



實習單位

在實習過程中，與學長姐和單位主管建立良好的關係，學習他們的經驗和技能，並積極參與工作，增加自己的實習經驗。

學校

學校提供的相關實習單位資訊，以補充自己的知識和技能。
學校與實習單位加強溝通，了解實習需求，為學生提供更完善的實習機會和支援。

制度規劃

充分考慮實習生的需求和能力，以確保實習過程的順利進行。

學弟妹

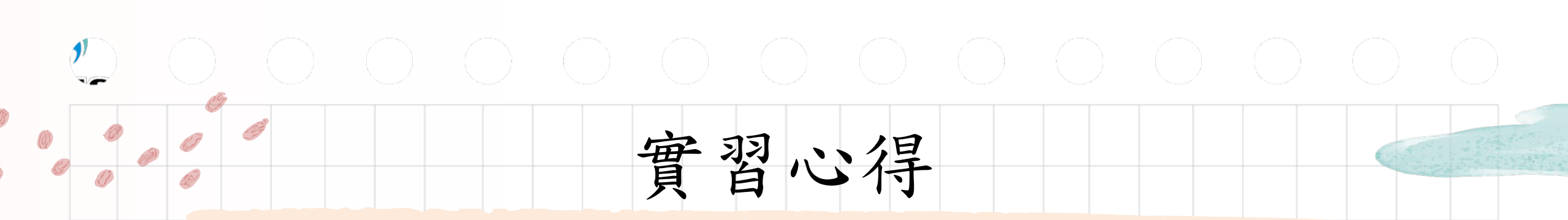
分享自己的經驗和技能，以幫助學弟妹更好地適應和完成實習任務。



產學合作可行性

學校和實習單位應該進一步深化產學合作，以更好地滿足市場需求和學生需求，可更進一步了解產業的內容。

實習心得



實習心得



學習

- 了解實習環境及工作模式
- 隨時記錄，隨手整理



改變

- 調整心態與做事方法
- 主動發問
- 適應實習單位文化




自我提升


- 工作效率
 - 增加與人溝通能力
- 



成果照片







Thank you

