


台灣藝術教育協會



號：
存年限：

中正區忠孝西路一段 41
-6 室
電話：02-29416

受文者：長榮大學

發文日期：中華民國 110 年 03 月

發文字號：台藝創作字第 1100310

速別：最速件

密等及解密條件或保密期限：普通

附件：藝術筆刷製作知識與美術畫筆應用分享-活動課程配當表

主旨：本會 鑒於推動台灣藝術筆刷專業知識提升，特與馬可威藝術中心
聯合舉辦「藝術筆刷製作知識與美術畫筆應用分享」，惠請 貴校
派員參加，請 查照。

說明：

- 一、因應教育部所提倡之培養學生核心素養及多元智能，本會從而規劃出與毛刷產業息息相關之材料學分享課程和製筆體驗活動，藉以傳達予美術及美容等相關科系學生們「工欲善其事，必先利其器」之基本道理，同時從接觸製筆毛料和製程工藝中獲取新知。
- 二、此參訪活動實能幫助美術、美容及文創設計等相關科系學生精進自我，並帶動發展現今日漸式微的傳統人文藝術。
- 三、歡迎 貴校派相關科系師生蒞臨馬可威藝術中心，亦可經由本會協助指派藝術中心相關計畫專員親自到校講解藝術筆刷製作知識與美術畫筆應用分享課程。
- 四、本會與馬可威藝術中心秉持著社會責任與回饋之精神，相關課程皆不收取任何費用，除製筆體驗為自由參加，需酌收材料費。
- 五、檢附本次活動文件，詳附件” 活動課程配當表”，請 貴校查閱。

正本：

副本：


理事長董志誠

蒞館課程

課程一：材料學，生產流程，市場概況說明-免費課程

上課教室	課程名稱	課程時長	特色
馬可威藝術中心	<ul style="list-style-type: none"> ● 市場概況說明 ● 筆刷種類介紹 ● 製筆材料學解說 ● 體驗畫筆差異 	50 分鐘	<ul style="list-style-type: none"> ● 各種製筆毛料、管料、桿料介紹 ● 專業人員教學
馬可威藝術中心	<ul style="list-style-type: none"> ● 毛刷製作流程說明 ● 技術講解 	50 分鐘	<ul style="list-style-type: none"> ● 從整毛、成型、組裝、包裝及加工過程深入淺出完整說明毛刷製作流程。 ● 技術講解並實際操作 ● 專業人員教學

課程二：互動體驗-酌收費用，自由參加

上課教室	課程名稱	課程時長	特色
馬可威藝術中心	DIY 製筆體驗 費用： DIY 製筆 200 元	50 分鐘	全台唯一毛刷製作體驗 技術講解並實際操作 專業人員教學 

課程三：畫作欣賞-免費課程

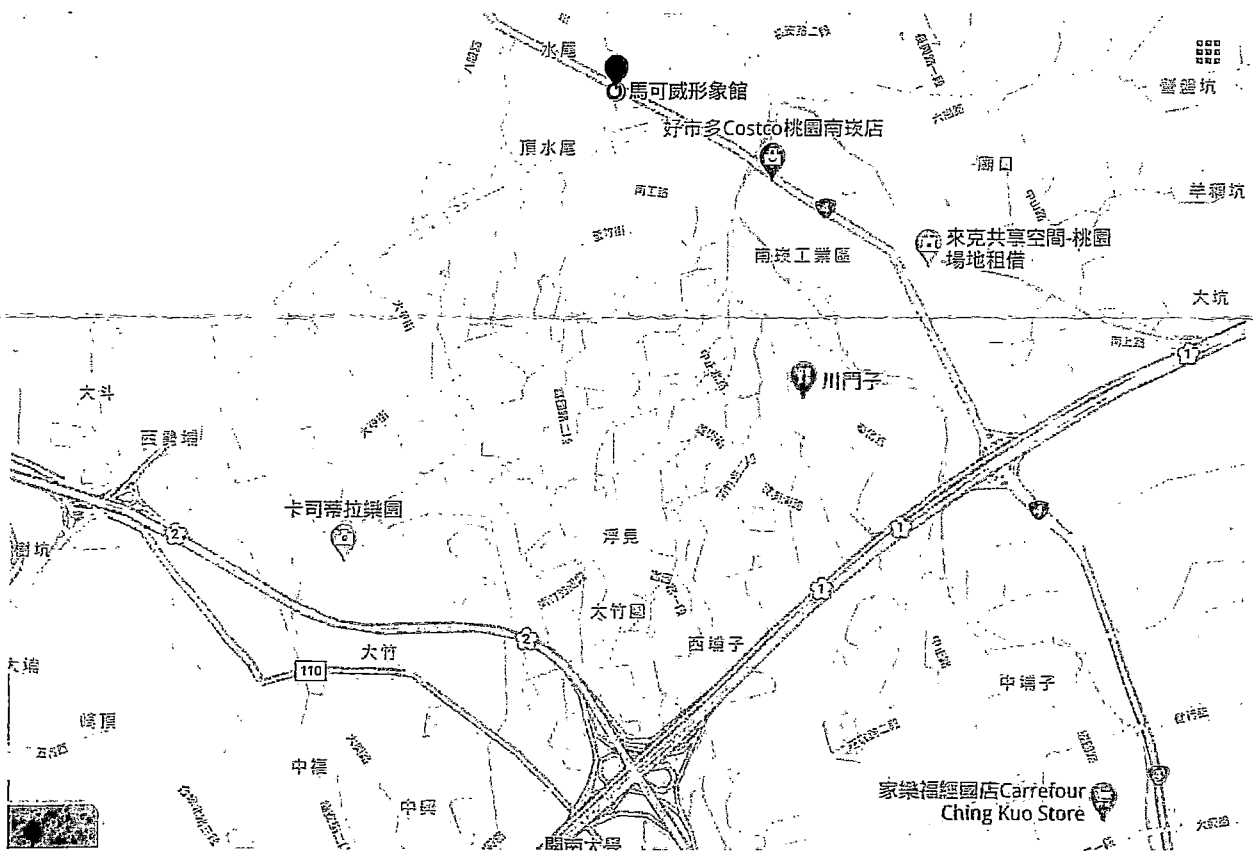
上課教室	課程名稱	課程時長	特色
馬可威藝術中心	畫家老師作品欣賞 及 馬可威水彩大賽得獎作品	自由參觀	畫家老師作品 馬可威水彩大賽得獎作品

到校授課

課程一：材料學，生產流程，操作示範，互動體驗-免費課程

上課教室	課程名稱	課程時長	特色
貴校教室	<ul style="list-style-type: none">● 製筆材料學解說● 筆刷種類介紹	50 分鐘	<ul style="list-style-type: none">● 各種製筆毛料、管料、桿料介紹● 專業人員教學
貴校教室	<ul style="list-style-type: none">● 毛刷製作流程說明● 技術講解● 體驗畫筆差異	50 分鐘	<ul style="list-style-type: none">● 從整毛、成型、組裝、包裝及加工過程深入淺出完整說明毛刷製作流程。● 技術講解並實際操作● 專業人員教學

交通資訊



汽車路線

- 1、 國道一號於 49-桃園出口 (台 4 線 出口) 下交流道，朝桃園/南崁前進，直走台 4 線，於南崁路二段 297 巷向左轉
- 2、 國道二號於 4-大竹出口下交流道，前往蘆竹區的南青路，於南崁路二段/台 4 線向左急轉，再於南崁路二段 297 巷向左轉

*Google Map 可搜尋”馬可威形象館”或”馬可威藝術中心”