



內政部移民署

外國專業人才申辦窗口平臺系統

賡續優化及功能擴充案

(案號：3-1070855)

系統操作手冊

外國與外僑學生線上自行申辦系統

文件版次：V1.0

中華民國一〇八年七月十二日

目錄

壹、	操作說明	1
一、	前台首頁.....	1
二、	線上註冊帳號.....	3
三、	登入/登出.....	7
(一)	登入功能.....	7
(二)	登出功能.....	9
四、	忘記密碼.....	10
五、	帳號維護.....	12
(一)	基本資料維護.....	12
(二)	修改密碼.....	14
六、	居留證首次申請.....	16
七、	居留證換證申辦(未註冊電子居留證換已註冊 IC 居留證).....	28
八、	居留證延期申請.....	33
九、	居留證資料異動申請.....	40
十、	退回補正(件).....	46
(一)	退回補正.....	46
(二)	退回補件.....	52
十一、	繳上繳費.....	57
(一)	待繳費案件查詢頁.....	58
(二)	線上繳費扣款.....	59
十二、	六個月居留證下載.....	62
十三、	案件撤銷.....	65
十四、	案件進度查詢.....	68

圖目錄

圖 1 學生線上自行申辦系統首頁.....	1
圖 2 外國與外僑生自行申請說明頁	2
圖 3 外生、外僑生系統登入頁.....	3
圖 4 外生、外僑生註冊流程圖.....	4
圖 5 外生、外僑生系統登入頁.....	4
圖 6 外生、外僑生帳號註冊頁.....	4
圖 7 頁會員註冊成功視窗.....	5
圖 8 頁會員信箱認證通知函.....	5
圖 9 帳號啟用成功確認視窗.....	6
圖 10 登入頁.....	7
圖 11 待辦事項頁.....	8
圖 12 外生、外僑生自行線上申辦系統登出功能	9
圖 13 外生、外僑生自行線上申辦系統登入頁	10
圖 14 登入頁.....	10
圖 15 外生、外僑生忘記密碼頁.....	11
圖 16 外生、外僑生忘記密碼重新寄發新密碼信件成功視窗	11
圖 17 新登入密碼信件.....	12
圖 18 基本資料維護功能列表頁.....	13
圖 19 外生、外僑生基本資料維護頁	13
圖 20 修改基本資料成功確認視窗.....	14
圖 21 修改密碼功能選單頁.....	14
圖 22 外生、外僑生修改密碼頁.....	15
圖 23 修改密碼成功確認視窗.....	15

圖 24 外生、外僑生居留證申請流程圖	16
圖 25 外生、外僑生居留證首次申請功能頁	17
圖 26 外生、外僑生居留證申請同意條款頁	17
圖 27 外生、外僑生居留證申請同意條款頁	18
圖 28 外生、外僑生居留證首次申請選擇頁	18
圖 29 外生、外僑生居留證首次申請頁（已錄取未註冊）	21
圖 30 外生、外僑生居留證首次申請頁（已註冊）	23
圖 31 僑生附件上傳頁（已註冊）	24
圖 32 僑生附件上傳頁（已錄取未註冊）	24
圖 33 外生、外僑生居留證首次申請送件成功頁視窗	26
圖 30 外生、外僑生申請送件成功-待辦事項新申請案件	27
圖 34 外生、外僑生居證首次申請送件受理通知信	28
圖 35 外生、外僑生居留證換證申請功能頁	29
圖 36 外生、外僑生居留證換證申請同意條款頁	29
圖 37 外生、外僑生居留證換證統一證號輸入頁	30
圖 38 外生、外僑生居留證換證申請書頁	31
圖 39 外生、外僑生居證換證申請送件成功頁視窗	32
圖 30 外生、外僑生換證申請送件成功-待辦事項新申請案件	32
圖 40 外生、外僑生居證換證申請送件受理通知信	33
圖 41 外生、外僑生居留證延期申請功能頁	34
圖 42 外生、外僑生居留證延期申請同意條款頁	35
圖 43 外生、外僑生居留證延期居留證號輸入頁	35
圖 44 外生、外僑生居留證延期申請書頁	37
圖 45 外生居留證畢業實習延期應備文件頁	38

圖 46 外僑生居留證在學延期應備文件頁	38
圖 47 外生、外僑生居證延期申請送件成功頁視窗	39
圖 30 外生、外僑生延期申請送件成功-待辦事項新申請案件	39
圖 48 外生、外僑生居證延期申請送件受理通知信	40
圖 49 外生、外僑生資料異動申請書頁	41
圖 50 外生、外僑生居留證資料異動申請同意條款頁	42
圖 51 外生、外僑生居留證資料異動統一證號輸入頁	42
圖 52 外生、外僑生居留證資料異動申請書頁	44
圖 53 外生、外僑生居證資料異動送件成功頁視窗	45
圖 30 外生、外僑生資料異動送件成功-待辦事項新申請案件	45
圖 54 外生、外僑生居證資料異動送件受理通知信	46
圖 55 外生、外僑生居留證-補正(件)通知信	47
圖 56 外生、外僑生居留證-補正(件)功能	48
圖 57 外生、外僑生居留證補正(件)列表頁	48
圖 58 外生、外僑生居留證補正(件) 詳細頁	49
圖 59 外生、外僑生居留證申請人資料補正頁	51
圖 60 外生、外僑生居留證-補正(件)成功視窗	52
圖 61 外生、外僑生居留證-補正(件)功能	53
圖 62 外生、外僑生居留證補正(件)列表頁	53
圖 63 外生、外僑生居留證補正(件) 詳細頁	54
圖 64 外生、外僑生居留證申請人資料補件頁	56
圖 65 外生、外僑生居留證-補正(件)成功視窗	57
圖 66 外生、外僑生居留證-線上繳費通知信	57
圖 67 外生與外僑生電子居留證下載功能頁	63

圖 68 電子居留證案件查詢頁.....	63
圖 69 電子居留證案件查詢結果頁.....	63
圖 70 六個月電子居留證樣張.....	64
圖 71 案件撤銷功能頁.....	65
圖 72 案件撤銷查詢頁.....	65
圖 73 案件撤銷查詢結果詳細頁.....	66
圖 74 案件撤銷聲明事項頁.....	66
圖 75 案件撤銷確認視窗.....	67
圖 76 案件撤銷完成確認視窗.....	67
圖 77 案件進度查詢功能頁.....	68
圖 78 案件進度查詢頁.....	69
圖 79 案件進度查詢列表頁.....	69
圖 80 案件進度查詢—申請人資料檢視頁.....	70

壹、 操作說明

一、 前台首頁



圖 1 學生線上自行申辦系統首頁

點選『外國與外僑生』後，顯示外國與外僑生自行申請說明頁，如下圖。



內政部移民署
NATIONAL IMMIGRATION AGENCY

English



外國與外僑 / 大陸與港澳 / 無戶籍國民學生
線上申辦系統

外國與外僑生

大陸學生
香港澳門學生
無戶籍國民學生

簡介

內政部移民署為提供外國與外僑人士來臺就讀專科以上學校之學生，在駐外館處辦好居留簽證入境後至內政部移民署學生自行線上申辦及發證系統申請居留證。

申請資格條件

具外國國籍且未嘗具有中華民國國籍，持入學許可/通知或在學暨註冊證明。

申請項目

- 外國與外僑學生來臺就學持憑就讀學校所提供之入學許可/通知或在學暨註冊證明，入境後於15日內於學生自行線上申辦及發證系統提出申請。
- 外國與外僑學生來臺就學後取得之居留證，就學期間因修業情況有延長停留之必要者，應於居留期間屆滿前三十日內，於線上提出居留證延期申請。
- 外國與外僑學生來臺就學後取得之居留證，證上資料異動，於線上提出外國與外僑學生資料異動申請。

申請進度查詢

- 案件進度查詢**
外國與外僑學生自行於線上申辦系統完成申請表填寫並成功送出，取得「收件號」(12碼數字)後，即可操作「進度查詢」中「案件進度查詢」功能，輸入查詢條件執行查詢後，系統帶出申請案件資料，提供申請人掌握案件審理狀態。
- 優先處理事項**
外國與外僑學生自行於線上申辦系統完成申請表填寫並成功送出，取得「收件號」(12碼數字)後，於「優先處理事項」功能頁面上，經由系統所提供之各類申辦項目頁籤內案件列表區塊，即可隨時掌握案件審理狀態。

線上繳費

線上系統申請案件經移民署審核可後，請於五個工作日內繳納證件費用。申辦項目及費用如下：

- 外國學生，一年居留證件費用：新臺幣一千元整。
- 外國學生，二年居留證件費用：新臺幣二千元整。
- 外國學生，三年居留證件費用：新臺幣三千元整。
- 資料異動及補發證件費用：新臺幣五百元整。

系統提供「國際信用卡」、「網路ATM」、「虛擬帳號」、「E政府繳費平台」及「四大超商」等多元繳費方式。有關「國際信用卡」繳費方式，本平臺不支援中國銀聯卡及美國運通卡，僅限使用JCB、VISA、MasterCard信用卡進行線上繳費，另「E政府繳費平台」提供「國內信用卡」繳費(不含VISA金融卡)，若使用「四大超商」繳費，於繳費後約需2至3個工作天，待款項入帳即完成繳費，繳費完成後將不予以退費。

電子居留證及收據下載

申請案件經移民署審核核准後並完成線上繳費，外國與外僑學生申請人將收到系統自動寄發之電子居留證及收據電子檔下載通知之電子郵件，即可再行登入本系統後操作「下載專區」中「電子居留下載」、「收據下載」功能，以取得電子居留證及電子收據檔案。請自行下載並以彩色列印紙本後，持憑電子居留證出、入境使用；持憑電子收據至服務站領取IC卡居留證使用。

我要申請

外國人在臺生活服務專線

國內：0800-024-111
國外：886-800-024-111

櫃檯受理服務時間

星期一至星期五
08:00-17:00 (中午不休息)

電腦操作/系統維修諮詢專線

02-27967162
週一至週五，08:30-19:00

內政部移民署 版權所有 © NATIONAL IMMIGRATION AGENCY 100-66 臺北市廣州街15號

圖 2 外國與外僑生自行申請說明頁

於外國與外僑生自行申請說明頁點選【我要申請】，即進入登入頁。



圖 3 外生、外僑生系統登入頁

二、 線上註冊帳號

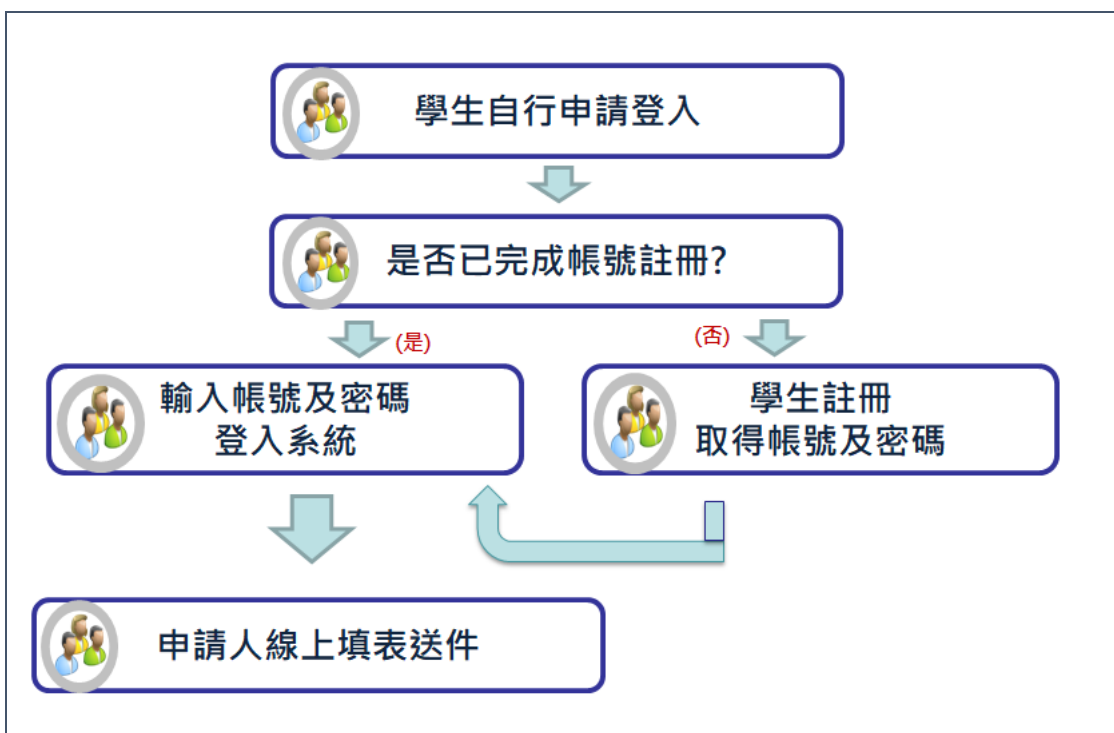


圖 4 外生、外僑生註冊流程圖

首次申請之外國與外僑學生，需註冊一新帳號，方可登入系統。欲註冊帳號者，可點選登入頁中的【註冊帳號】鈕進入『學生註冊』頁，如下圖：

中華民國內政部移民署 NATIONAL IMMIGRATION AGENCY, REPUBLIC OF CHINA(TAIWAN)
 外生、外僑、大陸與港澳、無戶籍國民學生線上申辦系統

外生、外僑生居留證申請 - 個人申請

帳號登入

帳號

密碼 [忘記密碼?](#)

請輸入驗證碼 SN75jt

內政部移民署 版權所有 © NATIONAL IMMIGRATION AGENCY 100-66 臺北市廣州街15號
 電腦操作/系統維修諮詢專線：02-27967162，服務時間為週一至週五08:30-19:00，
 櫃檯受理服務時間：星期一至星期五 08:00-17:00中午不休息 外國人在臺生活服務專線：國內：0800-024-111 國外：886-800-024-111

圖 5 外生、外僑生系統登入頁

外生、外僑生居留證申請 - 學生註冊

中文姓名

*英文姓氏

*英文名字

*國籍

*出生日期(西元)

*性別

*護照號碼

*聯絡電話

分機號碼

*電子郵件

*登入帳號

*登入密碼

*登入密碼確認

密碼長度最少8個字，且至少1個英文小寫字母及1個阿拉伯數字

圖 6 外生、外僑生帳號註冊頁

輸入基本資料後，點選【註冊】，系統檢查無誤後，系統顯示註冊成功視窗提示申請人至信箱收取認證啟用通知信。

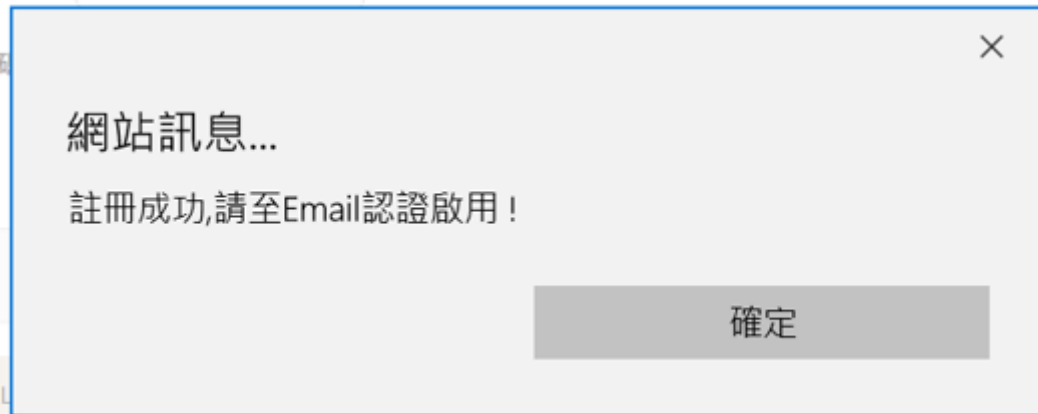


圖 7 頁會員註冊成功視窗

系統同時將發送『會員信箱認證通知函』至申請人所登錄的電子郵件信箱。申請人將在電子信箱內收到認證信件，如下圖：

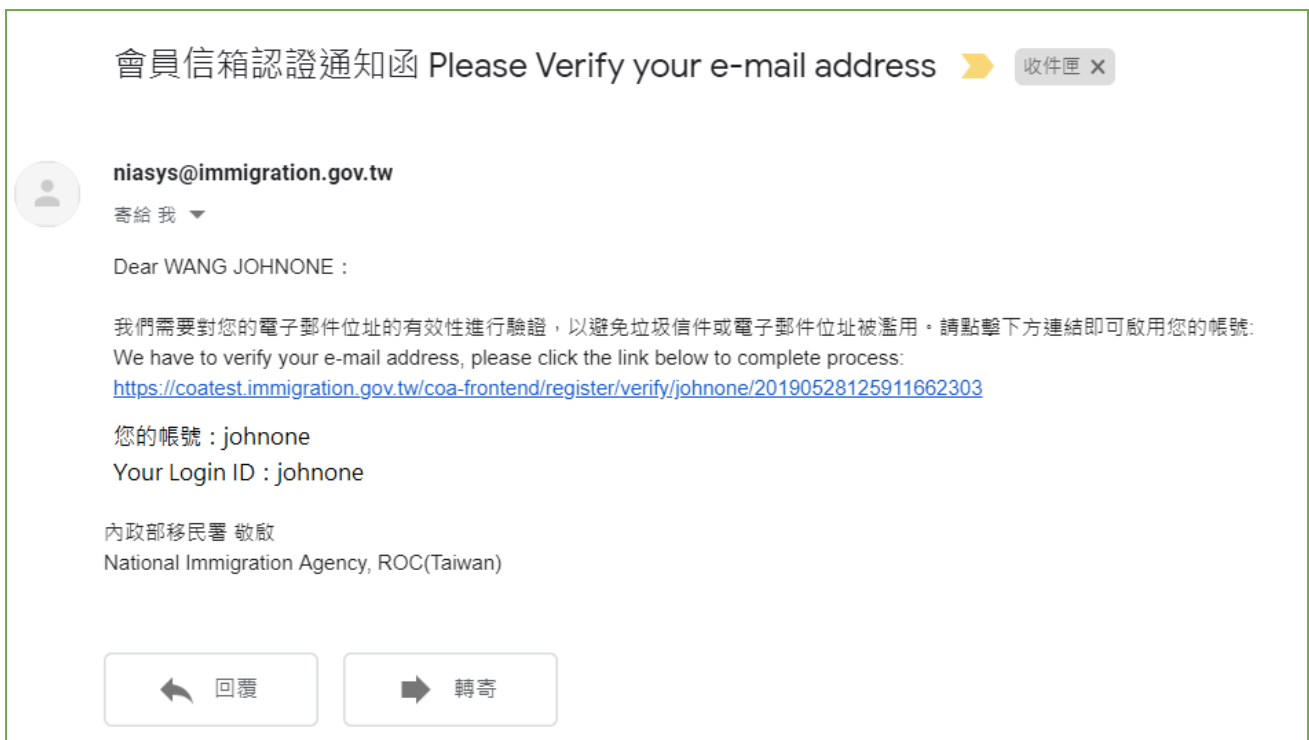


圖 8 頁會員信箱認證通知函

收到會員信箱認證通知函信件後，點選信件內的驗證碼連結進行帳號申請認證，認證無誤後系統自動導至系統開通網頁且顯示『帳號啟用成功確認』視窗，如下圖：



圖 9 帳號啟用成功確認視窗

三、 登入/登出

(一) 登入功能

開啓瀏覽器，輸入「外國與外僑學生線上自行申辦系統」網址，顯示「外國與外僑學生線上自行申辦系統」之帳號登入頁。如下圖

The screenshot shows the login interface of the National Immigration Agency's online application system. At the top, there is a blue header with the agency's logo and name in both Chinese and English: "中華民國內政部移民署 NATIONAL IMMIGRATION AGENCY, REPUBLIC OF CHINA (TAIWAN)". Below the header, the system title is displayed: "外國與外僑、大陸與港澳、無戶籍國民學生線上申辦系統". A language selector for "English" is visible in the top right corner. The main content area is titled "外生、外僑生居留證申請 - 個人申請" with a dropdown arrow. Below this, there is a "帳號登入" (Account Login) section. It contains three input fields: "帳號" (Account), "密碼" (Password), and "請輸入驗證碼" (Please enter the verification code). To the right of the password field is a link for "忘記密碼?" (Forgot password?). To the right of the verification code field is a CAPTCHA image showing "SN75jt" and a "換下一組" (Change to next group) button. At the bottom of the login section are two buttons: "註冊帳號" (Register account) and "登入" (Login). The footer contains copyright information: "內政部移民署 版權所有 © NATIONAL IMMIGRATION AGENCY 100-66 臺北市廣州街15號" and contact details for computer operations, system maintenance, and service hours.

圖 10 登入頁

輸入帳號、密碼及驗證碼，點選【登入】鈕，系統將檢核資料之正確性，無選則進入系統，畫面顯示待辦事項頁，如下圖：

待辦事項 ▾

公布欄

重要	標題	公告單位	公告日期
----	----	------	------

MORE

外生居留證
居留證換證
延期申請
資料異動

新申請案件

項次	申請名稱	收件號	申請人數	狀態	送件日期	操作
----	------	-----	------	----	------	----

待補件案件

項次	申請名稱	收件號	申請人數	送件日期	操作
----	------	-----	------	------	----

待繳費案件

項次	申請名稱	收件號	申請人數	送件日期	操作
----	------	-----	------	------	----

整團不受理/不核准案件

項次	申請名稱	收件號	申請人數	狀態	送件日期	操作
----	------	-----	------	----	------	----

不受理/不核准案件

項次	申請名稱	收件號	申請人數	狀態	送件日期	操作
----	------	-----	------	----	------	----

圖 11 待辦事項頁

待辦事項頁的上方為公布欄，會將最近消息及公告顯示於此處，申請人登入系統後即可得知。公布欄下方則分為四個頁籤，分別為外生居留證，居留證換證，延請申請及資料異動，將依申請類別的同分別呈列於各個頁籤內，以便申請人快速查找出所申請案件。

於各頁籤內劃分出五大區塊：

新申請案件：呈列出申請所有新申請的案件。

待補件案件：呈列出審核人員退補的案件，需申請人補正資料或上傳附件。

待繳費案件：呈列通過核准之待繳費案件。

待繳費案件：呈列通過核准之待繳費案件。

整團不受理／不核准案件：呈列案件為整團不受理或不核准之案件。

不受理／不核准案件：呈列單一為不受理或不核准案件。

(二) 登出功能

登入系統之後，於操作系統功能任何階段點選網頁標頭(頁頭)右上角【登出】鈕，系統進行帳號登出處理，並將頁面導引至該學生所屬自行線上申辦系統登入頁。



圖 12 外生、外僑生自行線上申辦系統登出功能



圖 13 外生、外僑生自行線上申辦系統登入頁

四、 忘記密碼

申請人若忘記密碼，可在登入頁點選『忘記密碼』連結進入忘記密碼頁，如下圖：

外生、外僑生居留證申請 - 個人申請



圖 14 登入頁

重置密碼 ▾

圖 15 外生、外僑生忘記密碼頁

輸入登入帳號，點選【送出】鈕後，系統顯示忘記密碼重新寄發新密碼信件成功視窗提示申請人至電子信箱收取新密碼信件，如下圖。

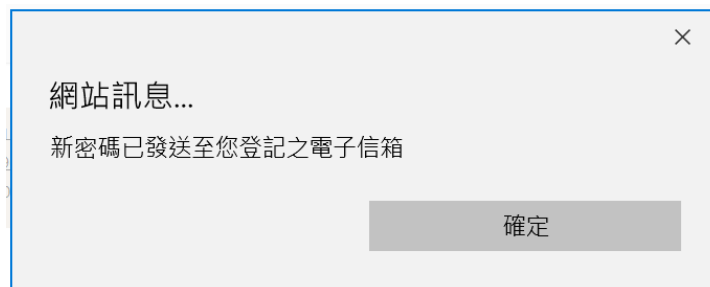


圖 16 外生、外僑生忘記密碼重新寄發新密碼信件成功視窗

系統同時將發送一組新密碼至此帳號所登入之電子信箱，申請者可至電子信箱收信，如下圖：



圖 17 新登入密碼信件

五、 帳號維護

(一) 基本資料維護

系統提供基本資料修改功能讓申請人可進行修改基本資料。

申請人可在登入系統後，點選功能列的〔帳號維護〕->〔基本資料修改〕，系統導至『基本資料修改』頁，如下圖：



圖 18 基本資料維護功能列表頁

外生、外僑生居留證申請 - 學生註冊

圖 19 外生、外僑生基本資料維護頁

修改完基本資料，點選【儲存】鈕，系統進行檢核無誤後，顯示『修改基本資料確認』視窗，如下圖：

點選【確定】鈕後，系統自動導至『基本資料維護』頁。

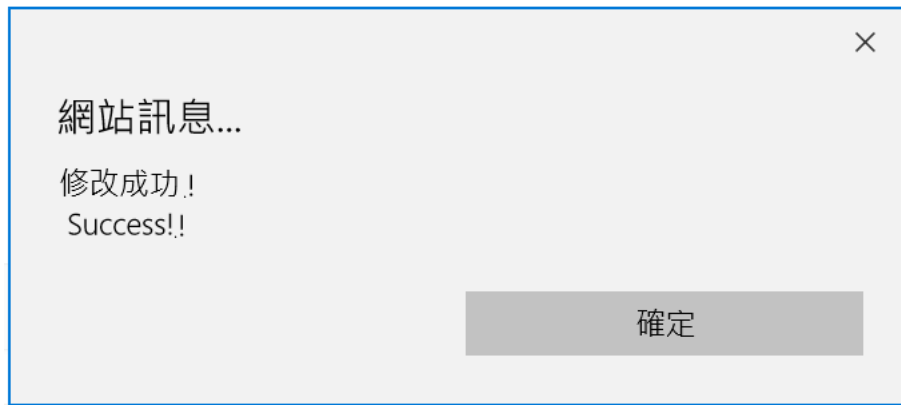


圖 20 修改基本資料成功確認視窗

(二) 修改密碼

基於資訊安全之顧慮，申請人可定期更換密碼。系統提供修改密碼功能進行更換密碼，登入系統後，點選〔帳號維護〕->〔密碼修改〕，系統導至『修改密碼』頁，如下圖：

中華民國內政部移民署 NATIONAL IMMIGRATION AGENCY, REPUBLIC OF CHINA (TAIWAN)
外國與外僑、大陸與港澳、無戶籍國民學生線上申辦系統

待辦事項 線上申辦- 進度查詢- 線上繳費- 帳號維護- 下載專區-

密碼修改
會員基本資料維護

待辦事項 ▾

公布欄

重要	標題	公告單位	公告日期
MORE			

外生居留證 居留證換證 延期申請 資料異動

新申請案件

項次	申請名稱	序號	申請人數	狀態	送件日期	操作
----	------	----	------	----	------	----

圖 21 修改密碼功能選單頁

圖 22 外生、外僑生修改密碼頁

輸入新密碼及再確認(新密碼)，點選【儲存】鈕，系統進行檢核無誤後，顯示『修改密碼確認』視窗，如下圖：

點選【確定】鈕後，系統自動導至帳號登入頁。

圖 23 修改密碼成功確認視窗

六、 居留證首次申請

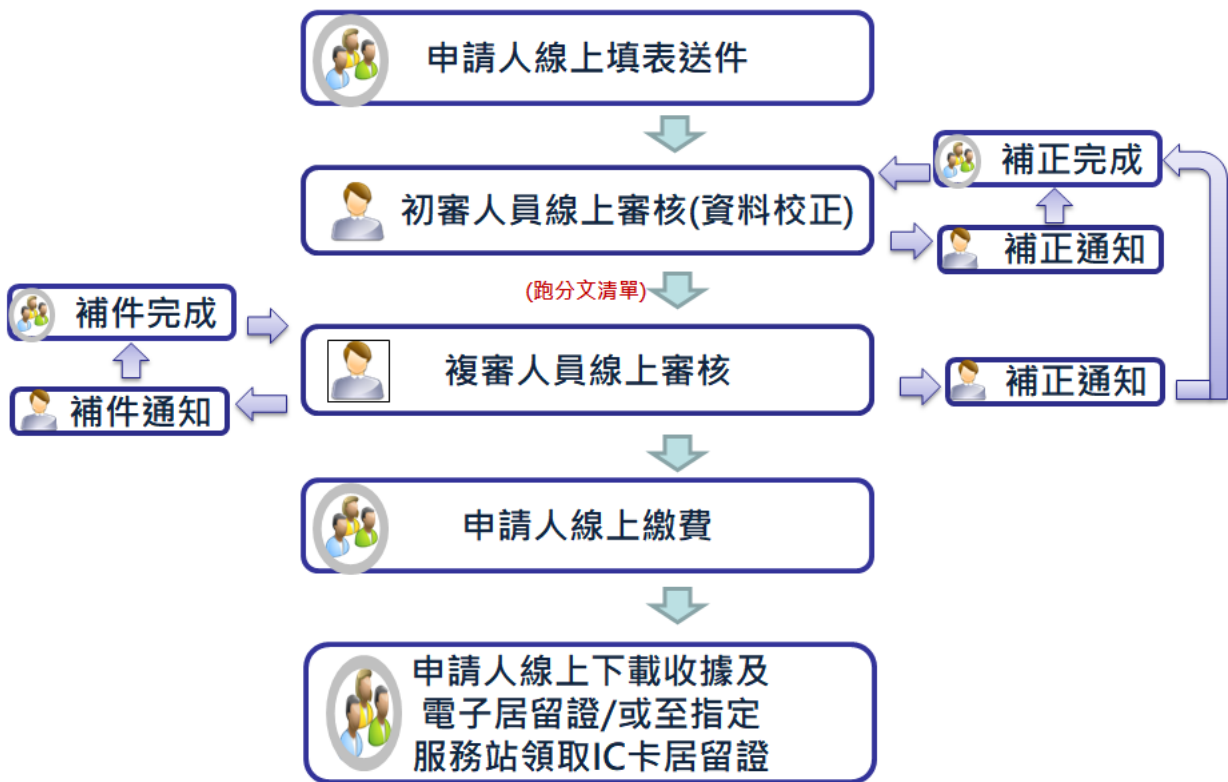


圖 24 外生、外僑生居留證申請流程圖

點選功能列表的〔線上申辦〕->〔外生、外僑生居留證首次申請〕，系統導至『居留證首次申請』申請頁，如下圖：



圖 25 外生、外僑生居留證首次申請功能頁

進入『居留證首次申請』申請頁前，系統自動檢核申請是否為入境 15 日內，若入境已超過 15 日，系統則不允許進行申請且顯示提醒視窗，如下圖。



圖 26 外生、外僑生居留證申請同意條款頁

若為入境 15 日內方可進行居留證首次申請，系統顯示『外生、外僑生居留證申請同意條款』頁，如下圖：



圖 27 外生、外僑生居留證申請同意條款頁

勾選同意，點選【確定】後，方可開始進行申請。

系統在申請人勾選同意條款後顯示居留證個人申請選擇頁，如下圖：



圖 28 外生、外僑生居留證首次申請選擇頁

申請人勾選申請之身分別、來臺就學學制和就學狀態後，申請書將會依照身分別、來臺就學學制和就學狀態顯示不同填寫之資料及須上傳之文件，上傳文件之檔案格式：JPB、JPEG、PNG、BMP 及 PDF，如下圖：

中華民國內政部移民署 NATIONAL IMMIGRATION AGENCY, REPUBLIC OF CHINA(TAIWAN)

外國與外僑、大陸與港澳、無戶籍國民學生線上申辦系統
Students Online Application System

> English LEE ROSE

待辦事項 線上申辦 - 進度查詢 - 線上繳費 - 帳號維護 - 下載專區 -

外生、外僑生來臺申請 - 個人申請

申請資料

*照片上傳 瀏覽... 清除

*申請資格
外國及外僑學生進入臺灣地區就學

*申請來臺就學學制
學士

*學校單位

*就學狀態
已錄取未註冊

照片範例說明

應檢附文件

1. 檔案格式為JPG|JPEG|PNG|BMP|PDF，上傳的文件須清晰，身分證及護照上不能加上任何字句或圖樣，如：影印本/COPY等
2. 檔案請小於512K
3. 上傳文件如為中文及英文以外之文件，請再上傳中譯本
4. 應檢附文件請依原證件大小掃描後上傳
5. 如證件雙面均載有資料，正、反面均需掃描後上傳

應檢附文件

1. 檔案格式為JPG|JPEG|PNG|BMP|PDF，上傳的文件須清晰，身分證及護照上不能加上任何字句或圖樣，如：影印本/COPY等
2. 檔案請小於512K
3. 上傳文件如為中文及英文以外之文件，請再上傳中譯本
4. 應檢附文件請依原證件大小掃描後上傳
5. 如證件雙面均載有資料，正、反面均需掃描後上傳

*1. 錄取或入學許可證明

	瀏覽...	清除	+
--	-------	----	---

*2. 護照

	瀏覽...	清除	+
--	-------	----	---

*3. 居留簽證

	瀏覽...	清除	+
--	-------	----	---

*4. 居住證明(房屋契約、戶口名簿或其他相關證明)

	瀏覽...	清除	+
--	-------	----	---

5. 其他相關證明文件(無則免)

	瀏覽...	清除	+
--	-------	----	---


申請人資料

<p>中文姓名</p> <input style="width: 100%;" type="text"/> <p><small>請以繁體字輸入</small></p>	<p>*英文姓名</p> <p>LEE ROSE</p>	<p>*出生日期</p> <p>1999/06/01</p>	<p>*性別</p> <p>女 <input type="button" value="v"/></p>								
<p>*護照號碼</p> <p>P19990601</p>	<p>*護照有效日期 </p> <input style="width: 100%;" type="text"/>	<p>*國籍</p> <p>馬來西亞 <input type="button" value="v"/></p>	<p>居留證號(統一證號)</p> <input style="width: 100%;" type="text"/>								
<p>*居留簽證簽發日期 </p> <input style="width: 100%;" type="text"/>	<p>*簽證註記代碼</p> <p>請選擇 <input type="button" value="v"/></p>	<p>*最高學歷</p> <p>請選擇 <input type="button" value="v"/></p> <input style="width: 100%;" type="text"/> <p><small>學校名稱</small></p>	<p>*就讀學校</p> <p>就讀年級</p> <p>請選擇 <input type="button" value="v"/></p>								
<p>*婚姻狀況</p> <p>請選擇 <input type="button" value="v"/></p>	<p>在臺電話</p> <input style="width: 100%;" type="text"/>	<p>*在臺居住地址</p> <p>請選擇縣市 <input type="button" value="v"/> 請選擇鄉鎮市區 <input type="button" value="v"/></p> <table style="width: 100%; border-collapse: collapse;"> <tr> <td style="border: 1px solid #ccc; width: 25%;"><small>請輸入村/里</small></td> <td style="border: 1px solid #ccc; width: 25%;"><small>請輸入鄰</small></td> <td colspan="2" style="border: 1px solid #ccc;"><small>請輸入街、路段</small></td> </tr> <tr> <td style="border: 1px solid #ccc;"><small>請輸入巷</small></td> <td style="border: 1px solid #ccc;"><small>請輸入弄</small></td> <td colspan="2" style="border: 1px solid #ccc;"><small>請輸入門牌號樓室</small></td> </tr> </table> <p><small>請以繁體字輸入</small></p> <p>地址填寫範例說明</p>		<small>請輸入村/里</small>	<small>請輸入鄰</small>	<small>請輸入街、路段</small>		<small>請輸入巷</small>	<small>請輸入弄</small>	<small>請輸入門牌號樓室</small>	
<small>請輸入村/里</small>	<small>請輸入鄰</small>	<small>請輸入街、路段</small>									
<small>請輸入巷</small>	<small>請輸入弄</small>	<small>請輸入門牌號樓室</small>									
<p>Email</p> <input style="width: 100%;" type="text" value="yinnora@gmail.com"/>											
<p>*在臺聯絡人姓名</p> <input style="width: 100%;" type="text"/>	<p>在臺聯絡人身分證號(護照號碼或居留證號)</p> <input style="width: 100%;" type="text"/>	<p>*在臺聯絡人電話</p> <input style="width: 100%;" type="text"/>	<p>*在臺聯絡人國籍</p> <p>請選擇 <input type="button" value="v"/></p>								

圖 29 外生、外僑生居留證首次申請頁（已錄取未註冊）

外生、外僑生來臺申請 - 個人申請

申請資料



照片範例說明

*照片上傳 瀏覽... 清除

*申請資格
外國及外僑學生進入臺灣地區就學

*申請來臺就學學制
學士

*學校單位 請選擇

*就學狀態
已註冊 獎學金生

*居留證效期 1年

應檢附文件

- 檔案格式為JPG|JPEG|PNG|BMP|PDF，上傳的文件須清晰，身分證及護照上不能加上任何字句或圖樣，如：影印本/COPY等
- 檔案請小於512K
- 上傳文件如為中文及英文以外之文件，請再上傳中譯本
- 應檢附文件請依原證件大小掃描後上傳
- 如證件雙面均載有資料，正、反面均需掃描後上傳

*1. 在學或註冊證明

瀏覽... 清除

*2. 護照

瀏覽... 清除

*3. 居留簽證

瀏覽... 清除

*4. 居住證明(房屋契約、戶口名簿或其他相關證明)

瀏覽... 清除

5. 獎學金證明

瀏覽... 清除

6. 其他相關證明文件(無則免)

瀏覽... 清除

申請人資料

<p>中文姓名</p> <input style="width: 90%;" type="text"/> <small>請以繁體字輸入</small>	<p>*英文姓名</p> <p>LEE ROSE</p>	<p>*出生日期</p> <p>1999/06/01</p>	<p>*性別</p> <p>女 <input type="button" value="v"/></p>
<p>*護照號碼</p> <p>P19990601</p>	<p>*護照有效日期 </p> <input style="width: 90%;" type="text"/>	<p>*國籍</p> <p>馬來西亞 <input type="button" value="v"/></p>	<p>居留證號(統一證號)</p> <input style="width: 90%;" type="text"/>
<p>*居留簽證簽發日期 </p> <input style="width: 90%;" type="text"/>	<p>*簽證註記代碼</p> <p>請選擇 <input type="button" value="v"/></p>	<p>最高學歷</p> <p>請選擇 <input type="button" value="v"/></p> <input style="width: 90%;" type="text"/> <small>學校名稱</small>	<p>*就讀學校</p> <p>就讀年級</p> <p>請選擇 <input type="button" value="v"/></p>
<p>在臺電話</p> <input style="width: 90%;" type="text"/>	<p>*在臺居住地址</p> <p>請選擇縣市 <input type="button" value="v"/> 請選擇鄉鎮市區 <input type="button" value="v"/></p> <p>請輸入村/里 <input type="text"/> 請輸入鄰 <input type="text"/> 請輸入街、路段 <input type="text"/></p> <p>請輸入巷 <input type="text"/> 請輸入弄 <input type="text"/> 請輸入門牌號樓室 <input type="text"/></p> <p><small>請以繁體字輸入</small></p> <p>地址填寫範例說明</p>		
<p>Email</p> <input style="width: 90%;" type="text"/>			
<p>*在臺聯絡人姓名</p> <input style="width: 90%;" type="text"/>	<p>在臺聯絡人身分證號(護照號碼或居留證號)</p> <input style="width: 90%;" type="text"/>	<p>*在臺聯絡人電話</p> <input style="width: 90%;" type="text"/>	<p>*在臺聯絡人國籍</p> <p>請選擇 <input type="button" value="v"/></p>

***領證方式**

請選擇

圖 30 外生、外僑生居留證首次申請頁（已註冊）

*1. 在學或註冊證明		
<input type="text"/>	瀏覽...	清除
+		
*2. 護照		
<input type="text"/>	瀏覽...	清除
+		
*3. 居留簽證		
<input type="text"/>	瀏覽...	清除
+		
*4. 居住證明(房屋契約、戶口名簿或其他相關證明)		
<input type="text"/>	瀏覽...	清除
+		
*5. 僑生分發通知書		
<input type="text"/>	瀏覽...	清除
+		
6. 其他相關證明文件(無則免)		
<input type="text"/>	瀏覽...	清除
+		

圖 31 僑生附件上傳頁 (已註冊)

*1. 錄取或入學許可證明		
<input type="text"/>	瀏覽...	清除
+		
*2. 護照		
<input type="text"/>	瀏覽...	清除
+		
*3. 居留簽證		
<input type="text"/>	瀏覽...	清除
+		
*4. 居住證明(房屋契約、戶口名簿或其他相關證明)		
<input type="text"/>	瀏覽...	清除
+		
*5. 僑生分發通知書		
<input type="text"/>	瀏覽...	清除
+		
6. 其他相關證明文件(無則免)		
<input type="text"/>	瀏覽...	清除
+		

圖 32 僑生附件上傳頁 (已錄取未註冊)

- 申請來臺就學學制：
 - 僑生：博士、碩士、學士、僑大先修班、海外青年技術訓練班、產學合作專班及交換生
 - 外生：博士、碩士、學士、短期語言學習、外國青年技術訓練班、產學合作專班及交換生

- 請依所選學制而變動應檢附文件
 - 僑生－博士、碩士、學士、僑大先修班、海外青年技術訓練班、產學合作專班及交換生
 - 護照－必填
 - 居留簽證－必填
 - 住宿證明(房屋契約、戶口名簿或其他相關證明)－必填
 - 僑生分發通知書－必填
 - 錄取或入學許可證明－(已錄取未註冊學生) 必填
 - 在學或註冊證明－(已註冊學生) 必填
 - 其他相關證明文件(無則免)－非必填

 - 外生－博士、碩士、學士、短期語言學習、外國青年技術訓練班、產學合作專班及交換生(外生身分學制為博士、碩士、學士者方可勾選獎學金生)
 - 護照－必填
 - 居留簽證－必填
 - 住宿證明(房屋契約、戶口名簿或其他相關證明)－必填
 - 錄取或入學許可證明－(已錄取未註冊學生) 必填
 - 在學或註冊證明－(已註冊學生) 必填
 - 獎學金證明 - 若勾選獎學金生則必填
 - 其他相關證明文件(無則免)－非必填

- 證別核發規則
 - 僑生(博士、碩士、學士、僑大先修班、海外青年技術訓練班、產學合作專班及交換生)、外生(博士、碩士、學士、外國青年技術訓練班、產學合作專班及交換生)

- 已錄取未註冊者：核發六個月電子證
- 已註冊者：核發一年 I C 卡電子證。

■ 短期語言學習

- 外生之短期語言學習直接核發電子居留證，無換證申請，延期也核發電子居留證。

申請人輸入申請資料及上傳應備文件時，若為就學狀態選擇『已註冊』之申請人必須選擇領取 IC 卡居留證領取地點，並且注意欄位前方紅色”*”為必填資料欄位，申請人填寫申請書完畢，點選【送出】後，系統檢核各欄位資料是否符合必填欄位且為正確格式，檢核無誤且成功送出申請書成案後，系統將自動分派案件至學校所在地所屬服務站之審核人員，頁面則顯示送件成功視窗，如下圖。

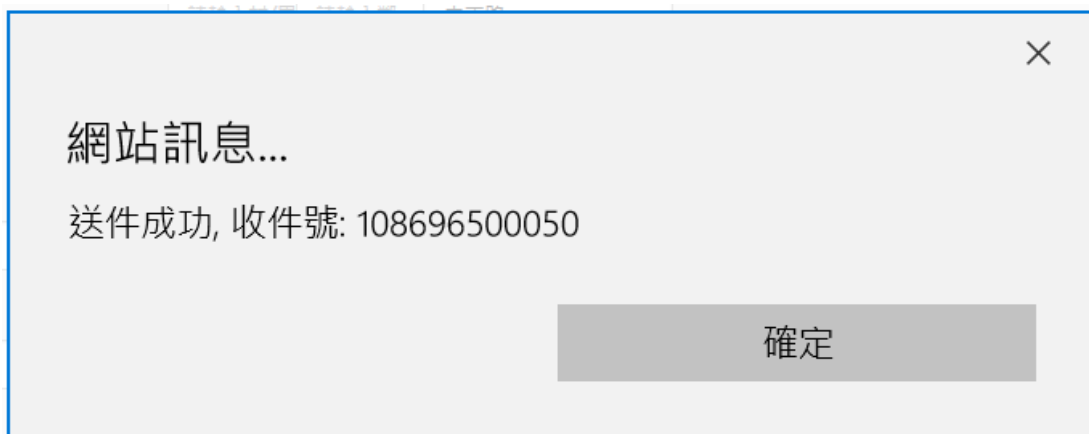


圖 33 外生、外僑生居留證首次申請送件成功頁視窗

成功完成送件後，顯示申請案件於外生居留證頁籤內的新申請案件區塊內，以便申請人可由待辦事項內看到案件的進度狀態。如下圖。

> English WANG JOHNONE ▾

中華民國內政部移民署 NATIONAL IMMIGRATION AGENCY
REPUBLIC OF CHINA(TAIWAN)

外國與外僑、大陸與港澳、無戶籍國民學生線上申辦系統

[待辦事項](#) [線上申辦 ▾](#) [進度查詢 ▾](#) [線上繳費 ▾](#) [帳號維護 ▾](#) [下載專區 ▾](#)

待辦事項 ▾

公布欄

重要	標題	公告單位	公告日期
MORE			

外生居留證
 [居留證換證](#)
 [延期申請](#)
 [資料異動](#)

新申請案件

項次	申請名稱	序號	申請人數	狀態	送件日期	操作
1	WANG JOHNONE	086870013	1	待審核	2019/06/05	檢視

待補件案件

項次	申請名稱	序號	申請人數	送件日期	操作

圖 34 外生、外僑生申請送件成功-待辦事項新申請案件

系統同時發送”送件受理通知信”通知申請人，如下圖。



圖 35 外生、外僑生居證首次申請送件受理通知信

已錄取未註冊取得核發六個月電子證者，須於居留證半年到期前完成註冊且登入系統進行居留證換證申辦(未註冊電子居留證換已註冊 IC 居留證)作業，短期語言學習申請者除外。

七、 居留證換證申辦(未註冊電子居留證換已註冊 IC 居留證)

居留證首次申請時申請已錄取未註冊取得核發六個月電子證者，必須於半年期限內完成註冊且登入系統內進行換證作業。登入系統後，點選功能列表的[線上申辦]->[居留證換證(未註冊電子居留證換已註冊 IC 居留證)]，系統導至『外生、外僑生居留證換證』申請頁，如下圖：



圖 36 外生、外僑生居留證換證申請功能頁

進入『外生、外僑生居留證換證』申請頁前，系統顯示『外生、外僑生居留證申請同意條款』頁，如下圖：

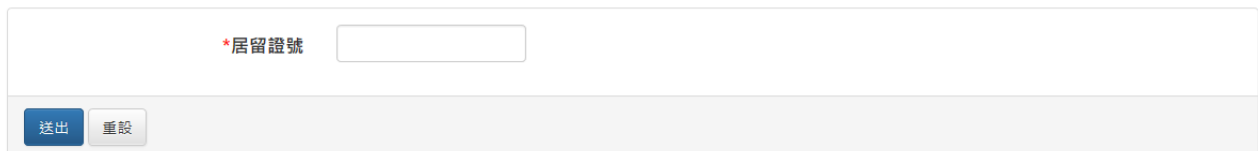


圖 37 外生、外僑生居留證換證申請同意條款頁

勾選同意，點選【確定】後，方可開始進行申請。

系統在申請人勾選同意條款後顯示居留證個人申請之居留證號輸入頁，得以驗證個人資訊，如下圖：

外生、外僑生個人居留證換證 - 個人申請



The screenshot shows a web form for entering a residence permit number. At the top, there is a label "*居留證號" followed by an empty text input field. Below the input field, there are two buttons: "送出" (Submit) and "重設" (Reset).

圖 38 外生、外僑生居留證換證統一證號輸入頁

申請人輸入居留證號後，點選【送出】，得以驗證個人資訊，資料無誤後，系統顯示居留證換證申請書頁，系統將原申請案之資料顯示於申請書及上傳之文件，上傳文件之檔案格式：JPB、JPEG、PNG、BMP 及 PDF，如下圖：

外生、外僑生個人居留證換證 - 個人申請



The screenshot displays the application form page, titled "申請書". It features a photo upload section on the left with a placeholder image of a woman. To the right of the photo, there are three fields with labels and values:

- *照片上傳: 瀏覽... 清除
- *申請資格: 外國及外僑學生進入臺灣地區就學
- *學校單位: 國立臺灣大學

Below the application form, there is a section titled "應檢附文件" (Required Documents) with a list of instructions:

1. 檔案格式為JPG|JPEG|PNG|BMP|PDF，上傳的文件須清晰，身分證及護照上不能加上任何字句或圖樣，如：影印本/COPY等
2. 檔案請小於512K
3. 上傳文件如為中文及英文以外之文件，請再上傳中譯本
4. 應檢附文件請依原證件大小掃描後上傳
5. 如證件雙面均載有資料，正、反面均需掃描後上傳

*1. 護照

D:\Projects\Picture_Test\學生\護照.jpg 瀏覽... 清除 +

2. 住宿證明(房屋契約、戶口名簿或其他相關證明。如未更換住宿地址，可免上傳此檢附文件)

瀏覽... 清除 +

3. 獎學金證明

瀏覽... 清除 +

4. 其他相關證明文件(無則免)

瀏覽... 清除 +

申請人資料

<p>中文姓名</p> <input style="width: 100%;" type="text"/> <p><small>請以繁體字輸入</small></p>	<p>*英文姓名</p> <p>WANG JOHNONE</p>	<p>*出生日期</p> <p>1999/05/01</p>	<p>*性別</p> <p>男 ▼</p>
<p>*護照號碼</p> <p>P19990501</p>	<p>*護照有效日期 </p> <p>2026/06/17</p>	<p>*國籍</p> <p>馬來西亞 ▼</p>	<p>居留證號(統一證號)</p> <p>AC30167977</p>
<p>*最高學歷</p> <p>大學 ▼</p> <p>TEST</p> <p><small>學校名稱</small></p>	<p>*就讀學校</p> <p>國立臺灣大學</p>	<p>就讀年級</p> <p>請選擇 ▼</p>	<p>*婚姻狀況</p> <p>未婚 ▼</p>
<p>在臺電話</p> <input style="width: 100%;" type="text"/>	<p>*在臺居住地址</p> <p>臺北市 ▼ 大安區 ▼</p> <p>請輸入村/里 <input style="width: 100%;" type="text"/> 請輸入鄰 <input style="width: 100%;" type="text"/> 大安路二段</p> <p>請輸入巷 <input style="width: 100%;" type="text"/> 請輸入弄 <input style="width: 100%;" type="text"/> 10號1樓</p> <p>臺北市 大安區 大安路二段10號1樓</p> <p><small>地址填寫範例說明</small></p>		
<p>Email</p> <input style="width: 100%;" type="text" value="yinnora@gmail.com"/>			
<p>*在臺親友姓名</p> <p>TEST</p>	<p>在臺親友身分證號(護照號碼或居留證號)</p> <input style="width: 100%;" type="text"/>	<p>*在臺親友電話</p> <p>123456</p>	<p>*在臺親友國籍</p> <p>中國大陸 ▼</p>

*領證方式 *領證地點

自取(在臺灣領證) 請選擇 ▼

[內政部移民署服務站聯絡資訊](#)

送出

圖 39 外生、外僑生居留證換證申請書頁

申請人輸入申請資料及上傳應備文件，選擇領取 IC 卡居留證領取地點後，點選【送出】，系統成功送出申請書成案後，系統將自動分派案件至學校所在地所屬服務站之複審人員，頁面則顯示送件成功視窗，如下圖。

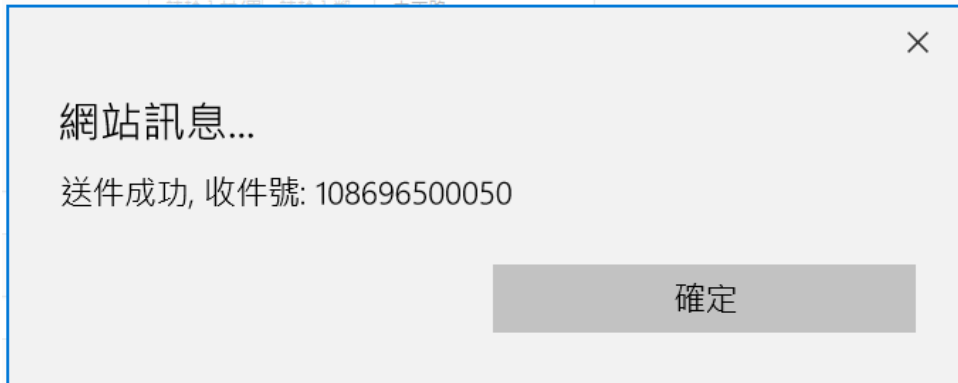


圖 40 外生、外僑生居證換證申請送件成功頁視窗

成功完成送件後，顯示申請案件於居留證換證頁籤內的新申請案件區塊內，以便申請人可由待辦事項內看到案件的進度狀態。如下圖。

中華民國內政部移民署 NATIONAL IMMIGRATION AGENCY, REPUBLIC OF CHINA(TAIWAN)
 外國與外僑、大陸與港澳、無戶籍國民學生線上申辦系統

待辦事項 線上申辦- 進度查詢- 線上繳費- 帳號維護- 下載專區-

待辦事項

公布欄

重要	標題	公告單位	公告日期
MORE			

外生居留證 居留證換證 延期申請 資料異動

新申請案件

項次	申請名稱	序號	申請人數	狀態	送件日期	操作
1	WANG JOHNONE	086870013	1	待審核	2019/06/05	檢視

待補件案件

項次	申請名稱	序號	申請人數	送件日期	操作
----	------	----	------	------	----

圖 41 外生、外僑生換證申請送件成功-待辦事項新申請案件

系統同時發送”送件受理通知信”通知申請人，如下圖。



圖 42 外生、外僑生居證換證申請送件受理通知信

八、 居留證延期申請

點選功能列表的〔線上申辦〕->〔居留證延期申請（含資料異動）〕，系統導至『外生、外僑生居留證延期申請』申請頁，如下圖：



圖 43 外生、外僑生居留證延期申請功能頁

進入『外生、外僑生居留證延期申請』申請頁前，系統顯示『外生、外僑生居留證申請同意條款』頁，如下圖：



圖 44 外生、外僑生居留證延期申請同意條款頁

勾選同意，點選【確定】後，方可開始進行申請。

系統在申請人勾選同意條款後顯示居留證個人申請之居留證號輸入頁，得以驗證個人資訊，如下圖：

外生、外僑生延期申請 - 個人申請

*居留證號	AC30167977
*申請來臺就學學制	學士
*延期事由	在學延期

送出 重設


圖 45 外生、外僑生居留證延期居留證號輸入頁

申請人輸入居留證號、來臺就學學制及延期事由後，點選【送出】，得以驗證個人資訊，資料無誤後，系統顯示居留證延期申請書頁，系統將原申請案之資料顯示於申請書及上傳之文件，上傳文件之檔案格式：JPB、JPEG、

PNG、BMP 及 PDF，如下圖：

外生、外僑生延期申請 - 個人申請 ▾

申請資料



照片範例說明

*照片上傳 No file chosen 清除

*申請資格
外國及外僑學生進入臺灣地區就學

*申請來臺就學學制
學士

*學校單位
國立臺灣大學

*就學狀態
已註冊 獎學金

*居留證效期

應檢附文件

1. 檔案格式為JPG|JPEG|PNG|BMP|PDF，上傳的文件須清晰，身分證及護照上不能加上任何字句或圖樣，如：影印本/COPY等
 2. 檔案請小於512K
 3. 上傳文件如為中文及英文以外之文件，請再上傳中譯本
 4. 應檢附文件請依原證件大小掃描後上傳
 5. 如證件雙面均載有資料，正、反面均需掃描後上傳

*1. 居留證	<input type="button" value="Choose File"/> No file chosen 清除	+
*2. 護照	<input type="button" value="Choose File"/> No file chosen 清除	+
3. 居住證明(房屋契約、戶口名簿或其他相關證明。如未更換住宿地址，可免上傳此檢附文件)		
	<input type="button" value="Choose File"/> No file chosen 清除	+
*4. 在學或註冊證明	<input type="button" value="Choose File"/> No file chosen 清除	+
5. 其他相關證明文件(無則免)		
	<input type="button" value="Choose File"/> No file chosen 清除	+

申請人資料

中文姓名

請以繁體字輸入

***英文姓名**

WANG JOHNONE

***出生日期**

1999/05/01

***性別**

男 ▼

***護照號碼**

P19990501

***護照有效日期**

2026/06/17

***國籍**

馬來西亞 ▼

居留證號(統一證號)

AC30167977

***最高學歷**

大學 ▼

TEST

學校名稱

***就讀學校**

國立臺灣大學

就讀年級

請選擇 ▼

***婚姻狀況**

未婚 ▼

在臺電話

***在臺居住地址**

臺北市 ▼ 大安區 ▼

請輸入村/里 請輸入鄰 大安路二段

請輸入巷 請輸入弄 10號1樓

臺北市 大安區 大安路二段10號1樓
地址填寫範例說明

Email

yinnora@gmail.com

***在臺親友姓名**

TEST

在臺親友身分證號(護照號碼或居留證號)

***在臺親友電話**

123456

***在臺親友國籍**

中國大陸 ▼

***領證方式**

自取(在臺灣領證) ▼

***領證地點**

臺北市服務站 ▼

內政部移民署服務站聯絡資訊

送出

圖 46 外生、外僑生居留證延期申請書頁

*1. 居留證		
Choose File	No file chosen	清除
+		
*2. 護照		
Choose File	No file chosen	清除
+		
3. 居住證明(房屋契約、戶口名簿或其他相關證明。如未更換住宿地址，可免上傳此檢附文件)		
Choose File	No file chosen	清除
+		
4. 教育部核發公文		
Choose File	No file chosen	清除
+		
5. 其他相關證明文件(無則免)		
Choose File	No file chosen	清除
+		

圖 47 外生居留證畢業實習延期應備文件頁

*1. 居留證		
Choose File	No file chosen	清除
+		
*2. 護照		
Choose File	No file chosen	清除
+		
3. 居住證明(房屋契約、戶口名簿或其他相關證明。如未更換住宿地址，可免上傳此檢附文件)		
Choose File	No file chosen	清除
+		
*4. 在學或註冊證明		
Choose File	No file chosen	清除
+		
5. 其他相關證明文件(無則免)		
Choose File	No file chosen	清除
+		

圖 48 外僑生居留證在學延期應備文件頁

申請人輸入申請資料及上傳應備文件，選擇領取 IC 卡居留證領取地點後，點選【送出】，系統成功送出申請書成案後，系統將自動分派案件至學校所在地所屬服務站之複審人員，頁面則顯示送件成功視窗，如下圖。

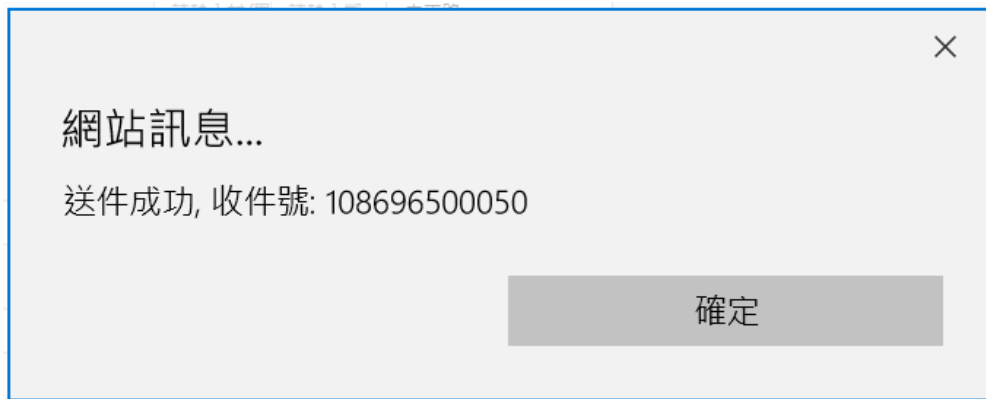


圖 49 外生、外僑生居證延期申請送件成功頁視窗

成功完成送件後，顯示申請案件於延期申請頁籤內的新申請案件區塊內，以便申請人可由待辦事項內看到案件的進度狀態。如下圖。



圖 50 外生、外僑生延期申請送件成功-待辦事項新申請案件

系統同時發送”送件受理通知信”通知申請人，如下圖。



圖 51 外生、外僑生居證延期申請送件受理通知信

九、 居留證資料異動申請

點選功能列表的〔線上申辦〕->〔居留證資料異動〕, 系統導至『外生、外僑生居留證資料異動』申請頁, 如下圖:



圖 52 外生、外僑生資料異動申請書頁

進入『外生、外僑生居留證資料異動』申請頁前，系統顯示『外生、外僑生居留證申請同意條款』頁，如下圖：



圖 53 外生、外僑生居留證資料異動申請同意條款頁

勾選同意，點選【確定】後，方可開始進行申請。

系統在申請人勾選同意條款後顯示居留證個人申請之居留證號輸入頁，得以驗證個人資訊，如下圖：



圖 54 外生、外僑生居留證資料異動統一證號輸入頁

申請人輸入居留證號後，點選【送出】，得以驗證個人資訊，資料無誤後，系統顯示居留證資料異動申請書頁，系統將原申請案之資料顯示於申請書及上傳之文件，上傳文件之檔案格式：JPB、JPEG、PNG、BMP 及 PDF，如下圖：

外生與外僑生居留證資料異動申請 - 個人申請

申請書



*照片上傳 瀏覽... 清除

*申請資格
外國及外僑學生進入臺灣地區就學

*學校單位
國立臺灣大學

應檢附文件

1. 檔案格式為JPG|JPEG|PNG|BMP|PDF，上傳的文件須清晰，身分證及護照上不能加上任何字句或圖樣，如：影印本/COPY等
2. 檔案請小於512K
3. 上傳文件如為中文及英文以外之文件，請再上傳中譯本
4. 應檢附文件請依原證件大小掃描後上傳
5. 如證件雙面均載有資料，正、反面均需掃描後上傳

*1. 護照

瀏覽... 清除 +

*2. 居留證

瀏覽... 清除 +

3. 資料異動相關證明文件(無則免)

瀏覽... 清除 +

申請人資料

中文姓名 <input type="text"/> 請以繁體字輸入	*英文姓名 WANG JOHNONE 同護照首頁，請以半形大寫輸入	*出生日期 1999/05/01	*性別 男
*護照號碼 P19990501	*護照有效日期 2026/06/17	*國籍 馬來西亞	居留證號(統一證號) AC30167977
*最高學歷 大學 TEST 學校名稱	*就讀學校 國立臺灣大學	就讀年級 請選擇	*婚姻狀況 未婚
在臺電話 <input type="text"/>	*在臺居住地址 臺北市 大安區 請輸入村/里 請輸入鄰 大安路二段 請輸入巷 請輸入弄 10號1樓 臺北市 大安區 大安路二段10號1樓 地址填寫範例說明		
Email yinnora@gmail.com			
*在臺親友姓名 TEST	在臺親友身分證號(護照號碼或居留證號) <input type="text"/>	*在臺親友電話 123456	*在臺親友國籍 中國大陸

*領證方式
自取(在臺領證)

*領證地點
請選擇
[內政部移民署服務站聯絡資訊](#)

送出

圖 55 外生、外僑生居留證資料異動申請書頁

申請人輸入申請資料及上傳應備文件，選擇領取 IC 卡居留證領取地點後，點選【送出】，系統成功送出申請書成案後，系統將自動分派案件至學校所在地所屬服務站之複審人員，頁面則顯示送件成功視窗，如下圖。

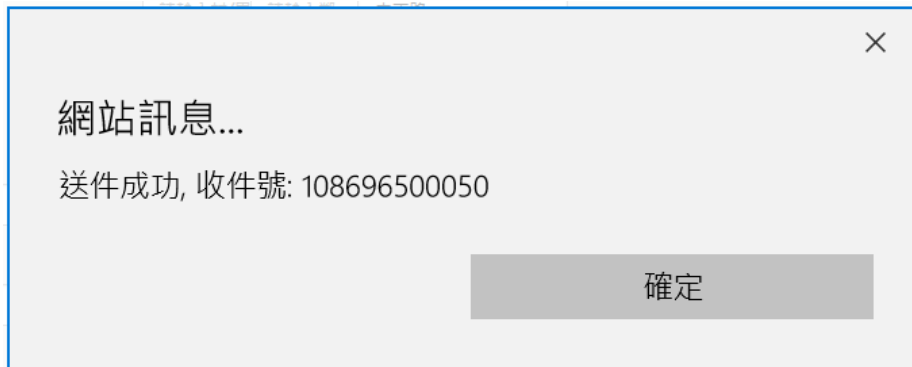


圖 56 外生、外僑生居證資料異動送件成功頁視窗

成功完成送件後，顯示申請案件於資料異動頁籤內的新申請案件區塊內，以便申請人可由待辦事項內看到案件的進度狀態。如下圖。

中華民國內政部移民署 NATIONAL IMMIGRATION AGENCY, REPUBLIC OF CHINA(TAIWAN)
 外國與外僑、大陸與港澳、無戶籍國民學生線上申辦系統

English WANG JOHNONE

待辦事項 線上申辦 進度查詢 線上繳費 帳號維護 下載專區

待辦事項

公布欄

重要	標題	公告單位	公告日期
MORE			

外生居留證 居留證換證 延期申請 資料異動

新申請案件

項次	申請名稱	序號	狀態	送件日期	操作
1	WANG JOHNONE	086870016	待審核	2019/06/13	檢視

待補件案件

項次	申請名稱	序號	狀態	送件日期	操作
----	------	----	----	------	----

圖 57 外生、外僑生資料異動送件成功-待辦事項新申請案件

系統同時發送”送件受理通知信”通知申請人，如下圖。



圖 58 外生、外僑生居證資料異動送件受理通知信

十、 退回補正(件)

(一)退回補正

當審核人員將案件退回申請人補正資料時，系統自動發送補正（件）通知信通知申請人登入系統補正資料或補足附件資料，通知信如下圖。

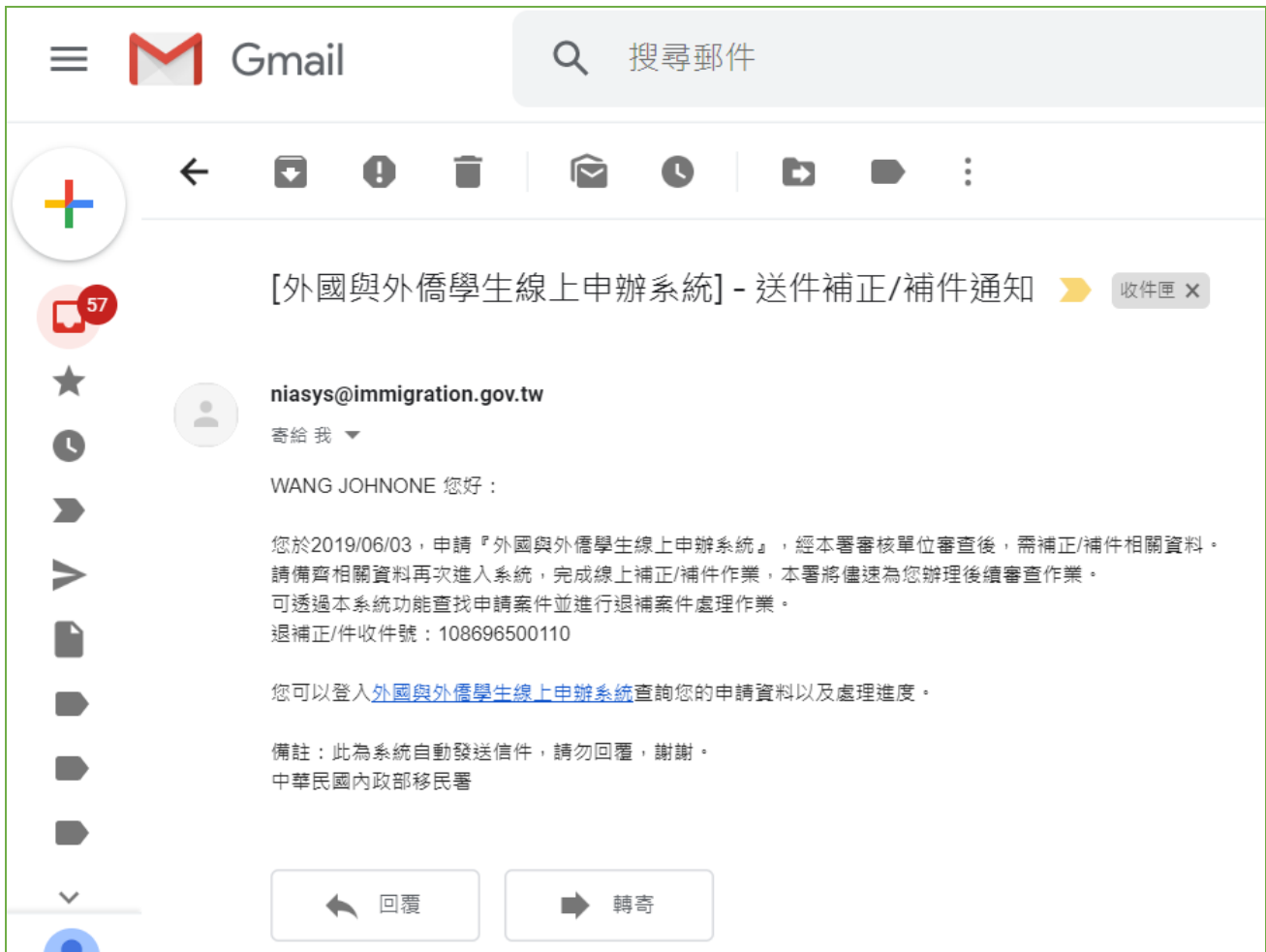


圖 59 外生、外僑生居留證-補正(件)通知信

申請人可在前台查詢到需補正的案件，申請書內的資料全部帶出顯示於頁面，所有欄位皆可允許編輯，檢附文件也可重新上傳取代舊有上傳文件。

點選送出後，系統自動檢核必填欄位、檢附文件及資料檢核規則，若有必填欄位未填寫或資料不符合規則，系統顯示錯誤訊息於畫面提示申請人，直到資料無誤後方可送出補正作業。

登入系統後，顯示「外國與外僑學生線上自行申辦系統」首頁，於功能列表點選〔進度查詢〕->〔補正(件)列表〕，畫面顯示『補正(件)-列表』頁。如下圖



圖 60 外生、外僑生居留證-補正(件)功能

補正(件) - 列表

項次	團號/批次號	申請名稱	申請人	申辦項目	申請事由	申請人數	申請日期	操作
1	086870012	WANG JOHNONE		外(僑)生就學	就學	1	2019/06/03	檢視

圖 61 外生、外僑生居留證補正(件)列表頁

於補正(件)列表頁，點選【檢視】後，畫面顯示『補正(件)-詳細』頁。
如下圖

補正(件) - 詳細

基本資料						
團號/批次號	086870012	申請人				
申辦項目	外(僑)生就學	申請事由	就學			
申請人數	1	申請日期	2019/06/03			

案件資料						
項次	收件號	中文姓名	英文姓名	護照號碼	狀態	操作
1	108696500110		WANG JOHNONE	P19990501	初審資料補正	補正

[回查詢頁](#)

圖 62 外生、外僑生居留證補正(件) 詳細頁

於補正(件)詳細頁，點選案件列表後方的【補正】，畫面顯示『申請人資料補正』頁。如下圖

外生、外僑生來臺申請 - 申請人資料補正

審核意見

108696500110

申請書



*照片上傳 [瀏覽...](#) [清除](#)

*申請資格
外國及外僑學生進入臺灣地區就學

*申請來臺就學學制
學士

*學校單位

*就學狀態
已錄取未註冊

已上傳附件

*錄取證明	
錄取註明.jpg	—
*護照	
護照.jpg	—
*居留簽證	
居留簽證.jpg	—
*住宿證明(房屋契約、戶口名簿或其他相關證明)	
住宿證明.jpg	—
*入學許可證明	
入學許可證明.jpg	—

應檢附文件

- 檔案格式為JPG|JPEG|PNG|BMP|PDF，上傳的文件須清晰，身分證及護照上不能加上任何字句或圖樣，如：影印本/COPY等
- 檔案請小於512K
- 上傳文件如為中文及英文以外之文件，請再上傳中譯本
- 應檢附文件請依原證件大小掃描後上傳
- 如證件雙面均載有資料，正、反面均需掃描後上傳

*1. 錄取證明		
	瀏覽... 清除	+
*2. 護照		
	瀏覽... 清除	+
*3. 居留簽證		
	瀏覽... 清除	+
*4. 住宿證明(房屋契約、戶口名簿或其他相關證明)		
	瀏覽... 清除	+
*5. 入學許可證明		
	瀏覽... 清除	+
6. 其他相關證明文件(無則免)		
	瀏覽... 清除	+

申請人資料

<p>中文姓名</p> <input style="width: 100%;" type="text"/> <p><small>請以繁體字輸入</small></p>	<p>*英文姓名</p> <p>WANG JOHNONE</p>	<p>*出生日期</p> <p>1999/05/01</p>	<p>*性別</p> <p>男 <input type="button" value="v"/></p>
<p>*護照號碼</p> <p>P19990501</p>	<p>*護照有效日期 </p> <p>2026/06/17</p>	<p>*國籍</p> <p>馬來西亞 <input type="button" value="v"/></p>	<p>居留證號(統一證號)</p> <input style="width: 100%;" type="text"/>
<p>*居留簽證簽發日期 </p> <p>2019/06/01</p>	<p>*簽證註記代碼</p> <p>FS <input type="button" value="v"/></p>	<p>*最高學歷</p> <p>大學 <input type="button" value="v"/></p> <p>TEST</p> <p><small>學校名稱</small></p>	<p>*就讀學校</p> <p>國立臺灣大學</p>
<p>*就讀年級</p> <p>一年級 <input type="button" value="v"/></p>	<p>*婚姻狀況</p> <p>未婚 <input type="button" value="v"/></p>	<p>在臺電話</p> <input style="width: 100%;" type="text"/>	<p>*在臺居住地址</p> <p>臺北市 <input type="button" value="v"/> 大安區 <input type="button" value="v"/></p> <p>請輸入村/里 <input type="text"/> 請輸入鄰 <input type="text"/> 大安路一段</p> <p>請輸入巷 <input type="text"/> 請輸入弄 <input type="text"/> 10號1樓</p> <p>臺北市 大安區 大安路一段10號1樓</p> <p><small>地址填寫範例說明</small></p>
<p>Email</p> <input style="width: 100%;" type="text"/> <p>yinnora@gmail.com</p>	<p>*在臺親友姓名</p> <input style="width: 100%;" type="text"/> <p>TEST</p>	<p>在臺親友身分證號(護照號碼或居留證號)</p> <input style="width: 100%;" type="text"/>	<p>*在臺親友電話</p> <input style="width: 100%;" type="text"/> <p>123456</p>
<p>*在臺親友國籍</p> <p>中國大陸 <input type="button" value="v"/></p>			

審核意見回覆

請輸入給審核人員的意見

為加速審核時間，請以中文輸入回覆意見。

圖 63 外生、外僑生居留證申請人資料補正頁

完成修正申請書資料及附件重新上傳後，若有任何回覆意見欲告之審核人員，則可於審核意見回覆欄位輸入意見，點選【送出】即完成資料補

正(件)作業，審核人員審件時可同時看見申請人所填寫之意見。系統顯示補正(件)成功視窗，如下圖。

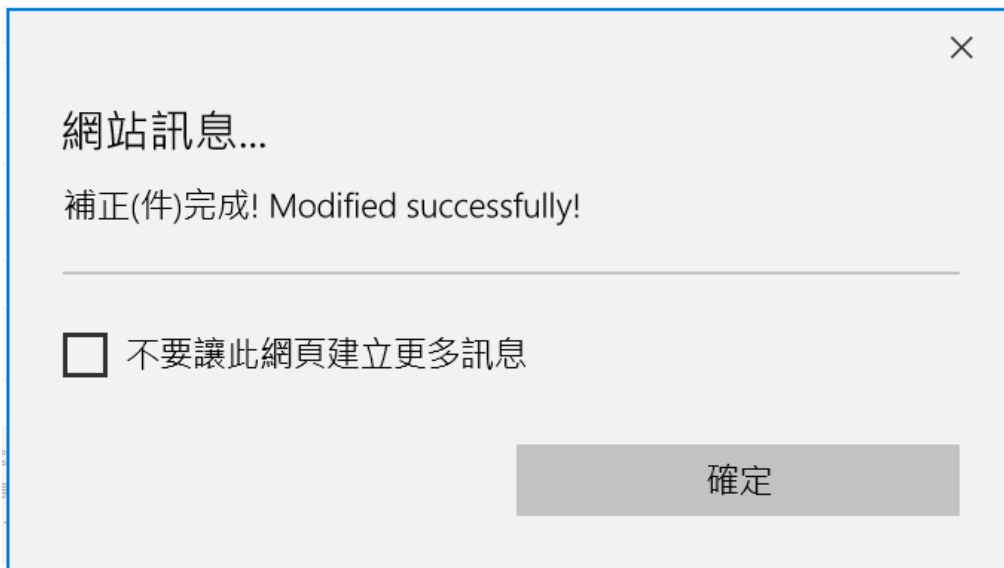


圖 64 外生、外僑生居留證-補正(件)成功視窗

(二) 退回補件

當審核人員將案件退回申請人補正資料時，申請人可在前台查詢到需補正的案件，申請書內的資料全部帶出顯示於頁面，所有欄位皆不允許編輯，只開放檢附文件可重新上傳取代舊有上傳文件。

點選送出後，系統自動檢核必填之檢附文件是有已有上傳，若有必填之檢附文件未上傳，系統顯示錯誤訊息於畫面提示申請人，直到檢附文件無誤後方可送出補件作業。

登入系統後，顯示「外國與外僑學生線上自行申辦系統」首頁，於功能列表點選〔進度查詢〕->〔補正(件)列表〕，畫面顯示『補正(件)-列表』頁。如下圖



圖 65 外生、外僑生居留證-補正(件)功能

補正(件) - 列表

項次	圖號/批次號	申請名稱	申請人	申辦項目	申請事由	申請人數	申請日期	操作
1	086870004	TEST JAN TEN		外(僑)生就學	就學	1	2019/02/18	檢視

圖 66 外生、外僑生居留證補正(件)列表頁

於補正(件)列表頁，點選【檢視】後，畫面顯示『補正(件)-詳細』頁。如下圖

補正(件) - 詳細 ▼

基本資料						
圖號/批次號	086870012		申請人			
申辦項目	外(僑)生就學		申請事由	就學		
申請人數	1		申請日期	2019/06/03		

案件資料						
項次	收件號	中文姓名	英文姓名	護照號碼	狀態	操作
1	108696500110		WANG JOHNONE	P19990501	複審資料補件	補件

[回查詢頁](#)

圖 67 外生、外僑生居留證補正(件) 詳細頁

於補正(件)詳細頁，點選案件列表後方的【補件】，畫面顯示『申請人資料補件』頁。如下圖

外生、外僑生來臺申請 - 申請人資料補件 ▼

審核意見

退回補附件



*照片上傳 [瀏覽...](#) [清除](#)

收件號: 108696500110
*申請資格: 外國及外僑學生進入臺灣地區就學
*申請來臺就學學制: 學士
*學校單位: 國立臺灣大學
*就學狀態: 已錄取未註冊

已上傳附件	
*錄取證明	
錄取證明.jpg	[-]
*護照	
護照.jpg	[-]
*居留簽證	
居留簽證.jpg	[-]
*住宿證明(房屋契約、戶口名簿或其他相關證明)	
住宿證明.jpg	[-]
*入學許可證明	
入學許可證明.jpg	[-]

應檢附文件	
1. 檔案格式為JPG JPEG PNG BMP PDF，上傳的文件須清晰，身分證及護照上不能加上任何字句或圖樣，如：影印本/COPY等 2. 檔案請小於512K 3. 上傳文件如為中文及英文以外之文件，請再上傳中譯本 4. 應檢附文件請依原證件大小掃描後上傳 5. 如證件雙面均載有資料，正、反面均需掃描後上傳	

ontend/home

*1. 錄取證明			
	瀏覽...	清除	[+]
*2. 護照			
	瀏覽...	清除	[+]
*3. 居留簽證			
	瀏覽...	清除	[+]
*4. 住宿證明(房屋契約、戶口名簿或其他相關證明)			
	瀏覽...	清除	[+]
*5. 入學許可證明			
	瀏覽...	清除	[+]
6. 其他相關證明文件(無則免)			
	瀏覽...	清除	[+]

申請人資料					
中文姓名		* 英文姓名	WANG JOHNONE	* 出生日期	1999/05/01
* 性別	男	* 護照號碼	P19990501	* 護照有效日期	2026/06/17
* 國籍	馬來西亞	居留證號(統一證號)			
* 居留簽證簽發日期	2019/06/01	* 簽證註記代碼	FS		
* 最高學歷	大學 - TEST	* 就讀學校	國立臺灣大學	* 就讀年級	一年級
婚姻狀況	未婚	在臺電話		* 在臺居住地址	106 臺北市大安區大安路二段10號1樓
e-mail	yinnora@gmail.com			* 在臺親友姓名	TEST
在臺親友身分證號(護照號碼或居留證號)		* 在臺親友電話	123456	* 在臺親友國籍	中國大陸

審核意見回覆	
請輸入給審核人員的意見	<input type="text"/>
為加速審核時間，請以中文輸入回覆意見。	
<input type="button" value="回上一頁"/> <input type="button" value="送出"/>	

圖 68 外生、外僑生居留證申請人資料補件頁

完成附件重新上傳後，若有任何回覆意見欲告之審核人員，則可於審核意見回覆欄位輸入意見，點選【送出】即完成資料補正(件)作業，審核人員審件時可同時看見申請人所填寫之意見。系統顯示補正(件)成功視窗，如下圖。

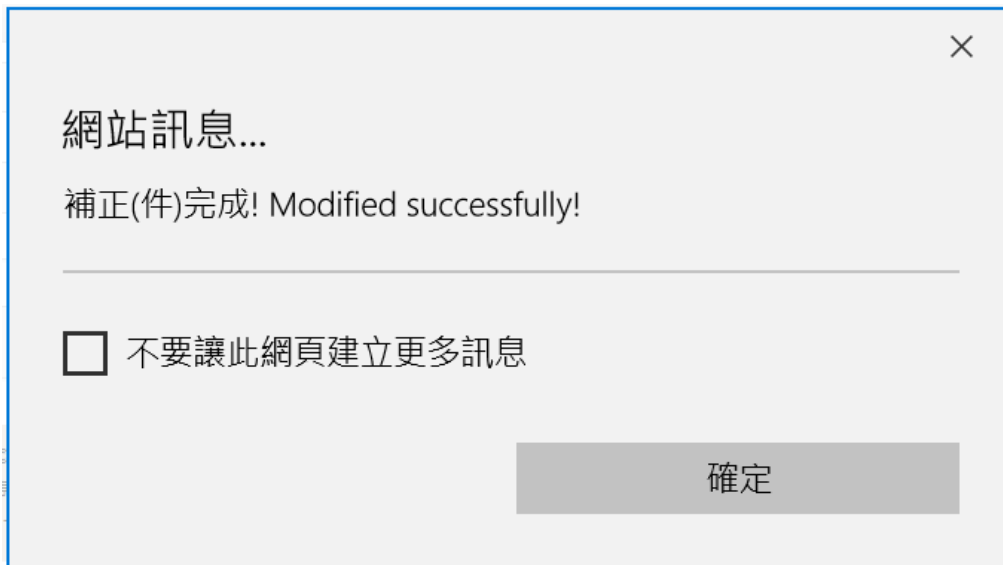


圖 69 外生、外僑生居留證-補正(件)成功視窗

十一、繳上繳費

線上成功繳費完成後，系統將自動發送 Email 通知申請人屆時持繳費收據及身分證明相關文件至指定服務站進行領證作業或於線上下載電子居留證。

當審核人員將案件審核無誤核准後，系統自動發線上繳費通知信通知申請人登入系統進行線上繳費作業，通知信如下圖。

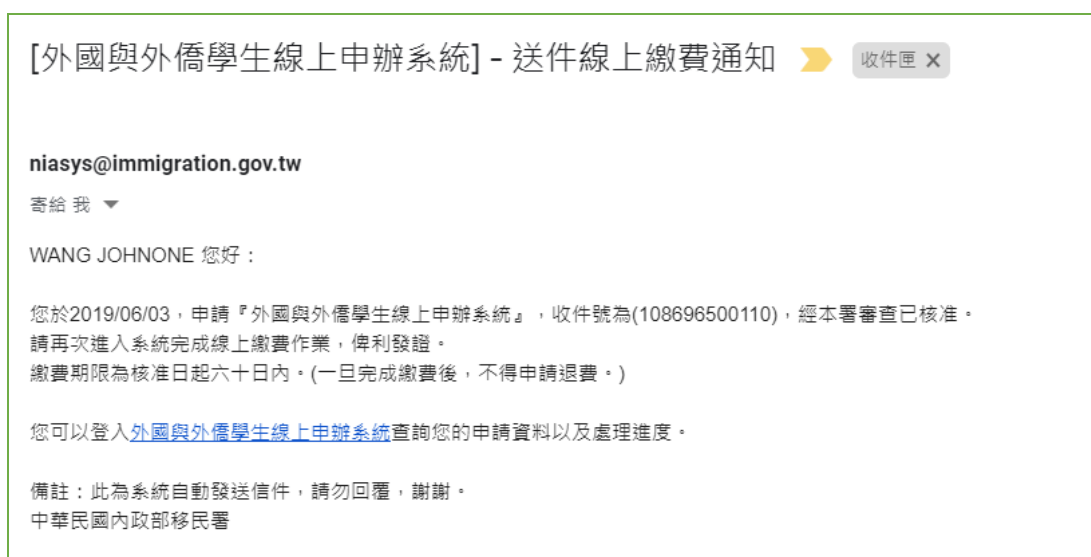


圖 70 外生、外僑生居留證-線上繳費通知信

外國與外僑學生居留證費用：

- 外生一年居留證：新臺幣 1000 元
- 外生二年居留證：新臺幣 2000 元
- 外生三年居留證：新臺幣 3000 元
- 僑生一年居留證：新臺幣 500 元

(一)待繳費案件查詢頁

申請人於接獲申請案件審查核准待繳費通知 Email 後，可於線上進行線上繳費扣款功能。點選功能列〔線上繳費〕，畫面顯示『線上繳費』頁。如下圖項目，系統顯示審核完、待繳費之團號列表。勾選團號前方空格「」後，點選【繳費】鍵進行多團繳費，或點入任一團號即可做單團繳費程序。



圖 36 線上繳費功能列表頁

線上繳費 - 列表

<input type="checkbox"/> 全選	團號/批次號	申辦項目	申請名稱	核發證別	收件號	申請人數
<input type="checkbox"/>	086870012	外(僑)生就學	WANG JOHNONE	居留證 ARC	108696500110	1

圖 36 待繳費案件團資料列表頁

(二) 線上繳費扣款

承上述步驟，點選待繳費之團號列表上之團號，或批次勾選所欲繳費扣款之團號，並點選【繳費】，系統顯示繳費明細頁，檢查總金額無誤後，點選【開始繳費】後，系統顯示繳費方式提供繳費者選擇進行繳款作業，再經由 Payment Gateway 機制進行線上繳費扣款步驟以完成線上繳費扣款作業。

待繳費完成後，系統進入製證流程。

線上繳費 - 明細

繳費規費金額	手續費	總繳費金額
1000	依後續所選擇繳費方式，各繳費平台將收取若干之交易處理費或手續費。	NT 1000

項次	收件號	繳費人數	繳費金額
1	108696500110	1	NT 1000

1. 繳費成功後，將不退費。
2. 繳費後本署僅開立規費收據，無法開立相關之交易處理費或手續費收據。

圖 37 線上繳費案件及扣款金額確認頁

線上繳費 - 繳費方式選擇

國際信用卡網路繳費
International Credit Card ePayment

網路收單ATM繳費
Web ATM Payment

虛擬帳戶繳費
Virtual Account Payment

E政府繳費平台繳費
E-Government Payment

四大超商繳費
Convenience Store Payment

[註1]：國內信用卡可透過E政府繳費平台繳費。
[註2]：若使用「四大超商」繳費，於繳費後約需2至3個工作天，待款項入帳即完成繳費，繳費完成後將不予以退費。

開始繳費

繳費方式	國際信用卡網路繳費	網路收單ATM	虛擬帳號繳費	E政府金融帳戶轉帳支付及網路ATM	E政府信用卡網路支付
名稱	信用卡交易手續費	網路收單交處理費暨手續費	虛擬帳號交處理費暨手續費	E政府平台交易處理費	信用卡交易處理費
說明	手續費為信用卡刷卡金額約2%	臺灣銀行網路收單系統金融卡每筆收取7元手續費；若以他行金融卡繳費，則依各行庫之收費標準，加收跨行費用。	持繳費單至臺灣銀行臨櫃繳費，收10元手續費；若以ATM轉帳，則依各行庫之收費標準，加收跨行費用。	電子繳費，轉帳或繳稅作業需金融機構透過跨行作業平台協同作業方可完成，交易處理費係相關單位交易處理費用之總和。	需發卡及收單金融機構跨平台協同作業方可完成，交易手續費係相關單位交易處理費用之總和。
費用	刷卡金額(內含)的2%/筆	外加7元/筆 + 跨行手續費	如說明	外加新台幣15元/筆	費用:手續費清算日由各發卡銀行而定，相關費用使用「發卡機構手續費一覽表」查詢

回繳費列表

圖 38 線上繳費方式選擇頁

繳費方式：

國際信用卡網路繳費

點選國際信用卡網路繳費方式，必須使用非臺灣銀行發行之國際信用卡繳費，信用卡包含 VISA、MasterCard 及 JCB 三種卡種可使用。

網路收單 ATM 繳費

點選網路收單 ATM 繳費者必先準備讀卡機及 ATM 卡，點選【繳費】鍵後，系統導至臺銀 WEB ATM 繳費頁，輸入相關資料及密碼後進行扣款作業，即可完成繳費作業。

虛擬帳號繳費

點選虛擬帳號繳費者則可下載繳費單，持繳費單至臺銀窗口繳費，繳費完成後可在二工作日後至系統下載收據。

e 政府繳費平台繳費

繳費方式頁若點選「e 政府」，則系統顯示 e 政府 GSP 線上繳費交易方式選擇頁。若是要使用個人銀行帳號進行繳費扣款，則輸入扣款人身分證字號。點選【一般帳戶繳費】，若已有向 GSP 申請約定帳戶，則可選擇【限有向 GSP 申請約定帳戶繳費】功能，系統導向 e 政府 GSP 線上繳費系統，開始進行線上扣款作業。系統依繳費方式收取不等之手續費。

e 政府 GSP 線上繳費可選擇「金融帳戶轉帳支付」、「網路 ATM」或「信用卡網路支付」。若選擇「網路 ATM」則需備有讀卡機及預備扣款之金融卡。

四大超商繳費

點選四大超商繳費者則可下載繳費單，持繳費單至四大超商繳費，繳費完成後可在二至三個工作日後至系統下載收據。

線上繳費 - 交易結果

交易結果	交易成功，您可於[首頁>下載專區>收據下載]處下載電子收據。 當您的申請審核通過後，請於接獲領證通知時，並於備妥本電子收據，憑該收據至中華民國內政部移民署指定服務站領取IC卡證件。
交易日期及時間	2019-04-12 17:33:22
交易金額	新臺幣 \$510

[回繳費列表](#)

圖 41 繳費完成頁

十二、六個月居留證下載

提供線上審查核准、已完成線上繳費扣款之申請案件電子許可證線上下載功能，讓已錄取未註冊之申請人於線上完成繳費扣款後，立即取得電子居留證檔進行列印。點選〔下載專區〕->〔外生與外僑生電子居留證下載〕，如下圖。

The screenshot shows the top navigation bar of the system with the following menu items: 待辦事項, 線上申辦, 進度查詢, 線上繳費, 帳號維護, 下載專區, and 許可證下載. The 'Download Zone' dropdown menu is open, showing options for 許可證下載, 外生與外僑生電子居留證下載, and 收據下載. Below the navigation bar, the '待辦事項' section is visible, containing a 'Public Notice' table and a 'New Application Cases' table.

重要	標題	公告單位	公告日期
MORE			

項次	申請名稱	收件號	申請人數	狀態	送件日期	操作
待補件案件						
項次	申請名稱	收件號	申請人數	送件日期	操作	

圖 71 外生與外僑生電子居留證下載功能頁

輸入「團號」、「收件號」或「繳費日期區間」其一資訊，點選【查後】進行查詢。如下圖：

外生六個月居留證下載 - 查詢 ▾

團號

收件號

繳費日期 ~

圖 72 電子居留證案件查詢頁

外生六個月居留證下載 - 列表 ▾

項次	團號	申辦項目	申請名稱	送件日期	操作
1	086870004	外(僑)生就學	TEST JAN TEN	2019/02/18	下載

圖 73 電子居留證案件查詢結果頁

系統顯示已繳費案件查詢結果資料列表頁，案件審理進度為已繳費之案件始可執行【外生六個月居留證下載】功能。查詢結果列出該收件號資料列表。點選【下載】則進行 PDF 電子許可證線上開啟瀏覽或本機儲存。



108401008628

中華民國居留證 R.O.C (Taiwan) Resident Certificate		
<p>注意事項! 主管機關保留廢止本證之權利</p> <p>WARNING! VISITOR TO TAIWAN, R.O.C. PLEASE TAKE NOTICE :</p> <p>THE COMPETENT AUTHORITIES RESERVE THE RIGHT TO REVOKE THIS ARC.</p>		
<p>附記 Notes</p> <p>持證人須於本證有效期間內取得註冊證明，申請換領IC晶片卡及辦理居留延期。</p> <p>The paper certificate holder should apply for a certificate of (Student) enrollment within the validity of this certificate, and applying the extension of the residency.</p> <p>就讀學校：國立臺灣師範大學 可多次入出國</p>		
<p>公務註記 Official Notes</p> <p>未申請居留證延期致逾期居留者，依規定處新臺幣2,000元以上10,000元以下罰鍰。</p> <p>According to the regulation, the paper certificate holder failing the extension of the residency and becoming unlawful alien should be fined between 2,000 N.T. dollars and 10,000 N.T.dollars.</p>		
許可證類別 Permit Type 外僑居留證 ARC	發證日期 Date of Issue 26 Feb 2019	本證有效期限 Date of Expiry 17 Aug (2019年08月17日)
事由 Purpose of Residence 外國與外僑學生	姓名 Name TEST JAN TEN	
中華民國居留證 	護照號碼 Passport No. P19970110	核發單位 Authority 臺北市服務站
	出生日期 Date of Birth 10 Jan 1997	性別 Gender 男 Male
	國籍 Nationality 馬來西亞	統一證號 ID No. AC30167888
	居留地址 Resident Address 100 臺北市中正區中正路200號2樓	
	中華民國移民部 National Immigration Agency	

圖 74 六個月電子居留證樣張

十三、案件撤銷

申請者可於案件繳費完成前取消已申請之案件。欲撤銷案件可於功能列表點選 [進度查詢] -> [案件撤銷] -> [案件撤銷]，如下圖。



圖 75 案件撤銷功能頁

輸入「團號」或「收件號」其一資訊，點選【查詢】進行可撤銷之案件查詢。如下圖：

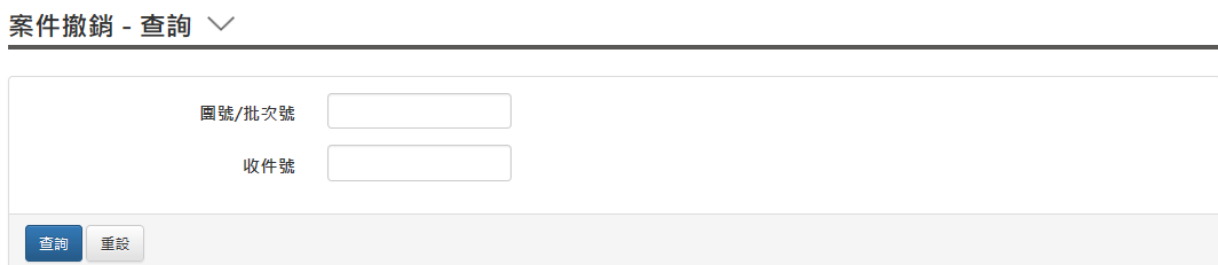


圖 76 案件撤銷查詢頁



案件撤銷 - 詳細

申請資料

團號/批次號	申請名稱	申請人	申辦項目	申請事由	辦理階段	申請人數	申請日期
086870022	LEE ROSE		外(僑)生就學	就學	待審核	1	2019/07/09

申請人列表

項次	收件號	中文姓名	英文姓名	護照號碼	狀態	操作
1	108696500150		LEE ROSE	P19990601	待初審	撤銷

[回查詢頁](#)

圖 77 案件撤銷查詢結果詳細頁

點選案件撤銷查詢結果詳細頁內案件列表後方的【撤銷】鈕即顯示案件撤銷聲明事項頁。如下圖：

移民署同意條款

案件撤銷聲明事項

- 您好，若您於平臺想要撤銷申請案件，本署將不負責後續承擔的風險，請您於撤銷案件前再次確認是否要進行撤銷。
- 本平臺為便利以線上方式通知您的申請案審查之資訊，將以電子文件（電子郵件）通知您，且本申請案一旦完成繳費後，無論核准與否或撤銷案件均不退費。
- 您閱覽上述條款並繼續使用本系統者，視同已同意遵守本聲明事項。

同意上述條款，請打勾。

確定
取消

圖 78 案件撤銷聲明事項頁

勾選同意上述條款及點選【確定】鈕後，系統顯示案件撤銷確認視窗，於確認視窗內點選【確定】鈕後系統立即進行案件撤銷作業。如下圖：

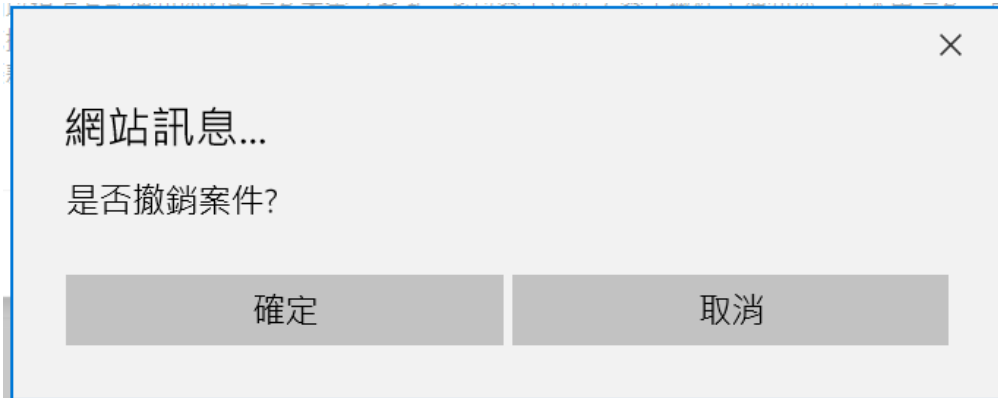


圖 79 案件撤銷確認視窗

系統完成案件撤銷作業後則顯示撤銷成功確認視窗，於確認視窗內點選【確定】鈕後即完成案件撤銷作業。如下圖：

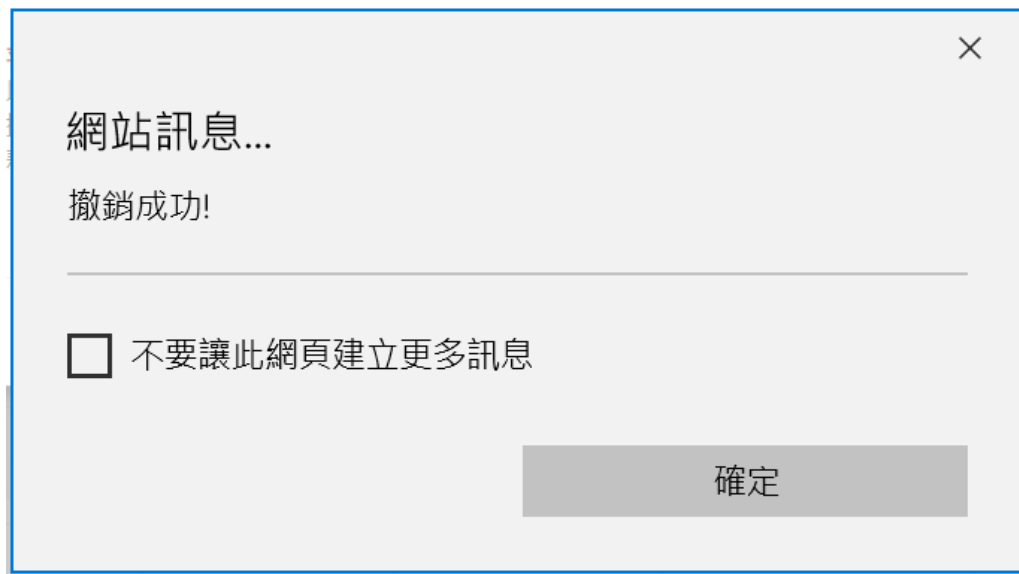


圖 80 案件撤銷完成確認視窗

十四、案件進度查詢

申請者可使用案件進度查詢功能查詢已申請之案件資訊，隨時掌握案件進行之狀態。請於功能列表點選〔進度查詢〕->〔案件進度查詢〕，如下圖。

The screenshot shows the website interface for the 'Students Online Application System'. At the top, there is a navigation bar with the following items: '待辦事項', '線上申辦', '進度查詢', '線上繳費', '帳號維護', and '下載專區'. The '進度查詢' menu is expanded, showing '案件進度查詢', '補正(件)列表', and '案件撤銷'. Below the navigation bar, there is a '待辦事項' section with a '公布欄' table. The table has columns for '重要', '標題', '公告單位', and '公告日期'. Below the table is a 'MORE' button. There are also tabs for '外生居留證', '居留證換證', '延期申請', and '資料異動'. The '新申請案件' section has a table with columns: '項次', '申請名稱', '收件號', '申請人數', '狀態', '送件日期', and '操作'. The '待補件案件' section is currently empty.

圖 81 案件進度查詢功能頁

輸入查詢條件資訊，點選【查詢】進行案件查詢。如下圖：

圖 82 案件進度查詢頁

根據查詢條件所找出之案件顯示於案件進度查詢列表頁，點選案件列表後方【檢視】鈕則可顯示申請人資訊頁。如下圖：

項次	團號/批次號	申請人	申辦項目	收件號	辦理階段	申請人數	申請日期	操作
1	086870022		外(僑)生就學	108696500150	整團撤銷	1	2019/07/09	檢視

圖 83 案件進度查詢列表頁

中華民國內政部移民署 NATIONAL IMMIGRATION AGENCY, REPUBLIC OF CHINA(TAIWAN)
外國與外僑、大陸與港澳、無戶籍國民學生線上申辦系統
 Students Online Application System

 > English LEE ROSE >

待辦事項
線上申辦 >
進度查詢 >
線上繳費 >
帳號維護 >
下載專區 >

申請人資料 - 檢視

收件號: 108696500150

- *申請資格: 外國及外僑學生進入臺灣地區就學
- *申請來臺就學學制: 學士
- *學校單位: 國立清華大學
- *就學狀態: 已錄取未註冊

已上傳附件

- *錄取或入學許可證明
入學許可證明.jpg
- *護照
護照.jpg
- *居留簽證
居留簽證.jpg
- *居住證明(房屋契約、戶口名簿或其他相關證明)
住宿證明.jpg

申請人資料

中文姓名		*英文姓名	LEE ROSE	*出生日期	1999/06/01
*性別	女	*護照號碼	P19990601	*護照有效日期	2024/07/03
*國籍	馬來西亞	居留證號(統一證號)			
*居留簽證簽發日期	2019/06/26	*簽證註記代碼	FS		
*最高學歷	大學 - TEST	*就讀學校	國立清華大學	*就讀年級	一年級
婚姻狀況	未婚	在臺電話		*在臺居住地址	300 新竹市東區新竹路 100號1樓
e-mail	yinnora@gmail.com			*在臺聯絡人姓名	TEST
在臺聯絡人身分證號(護照號碼或居留證號)		*在臺聯絡人電話	1111111	*在臺聯絡人國籍	約旦

回上一頁

圖 84 案件進度查詢—申請人資料檢視頁

