



內政部移民署

外國專業人才申辦窗口平臺系統

賡續優化及功能擴充案

(案號：3-1070855)

系統操作手冊

陸生自行申請線上申辦系統

文件版次：V1.0

中華民國一〇八年七月十日

目錄

壹、	系統功能	1
一、	陸生自行線上申辦系統	1
(一)	前臺功能	1
貳、	系統架構及使用說明	2
一、	操作流程概念說明	2
(一)	系統功能簡介	3
1.	線上申辦(前臺)	3
二、	使用說明	4
(一)	前台學生自行申請線上申辦系統整合式單一入口形象頁	4
(二)	前台陸生自行申請線上申辦系統說明頁	5
(三)	陸生自行申請線上申辦系統功能使用說明	7
(四)	線上申辦(前臺)	7
1.	註冊帳號	7
2.	登入/登出	12
3.	學生自行申辦作業(陸生換發多次證申請)	16
4.	學生自行申辦作業(陸生多次證延期申請)	22
5.	學生自行申辦作業(陸生資料異動申請)	28
6.	退補案件處理	35
7.	案件進度查詢	40
8.	案件撤銷	44
9.	帳號維護	48
10.	線上繳費	52
11.	電子許可證及收據下載	58

三、 系統操作問題聯繫.....66

圖目錄

圖 1 學生就學線上申辦系統依申請身分別各系統架構圖(三層式架構)	2
圖 2 陸生自行申請(帳號註冊/登入/申請)流程.....	3
圖 3 學生自行申請線上申辦系統整合式單一入口形象頁	5
圖 4 前台陸生自行申請線上申辦系統說明頁	6
圖 5 陸生自行線上申辦系統登入頁	8
圖 6 陸生註冊帳號資料填寫表單.....	9
圖 7 註冊帳號檢核無此學生資料警示訊息	9
圖 8 註冊帳號成功及提示 Email 進行認證啟用訊息.....	9
圖 9 會員信箱認證通知信函 Email.....	10
圖 10 註冊帳號成功啟用訊息視窗及帳號所屬之學生自行申請登入頁。	10
圖 11 忘記密碼之重置密碼頁。	11
圖 12 學生自行申請線上申辦系統新登入密碼資訊通知 email。 .	12
圖 13 陸生自行線上申辦系統登入頁	13
圖 14 陸生自行申請之「待辦事項」頁	14
圖 15 陸生自行線上申辦系統登出功能	15
圖 16 陸生自行線上申辦系統登入頁	15
圖 17 陸生[線上申辦]→[陸生換發多次證申請]功能項目	16
圖 18 陸生自行申請線上申辦系統使用聲明事項頁	17
圖 19 勾選同意上述條款選項及[確定]鈕畫面.....	17
圖 20 陸生就學入出境許可證號碼輸入頁	18
圖 21 ”查無此證號資料”訊息視窗.....	18

圖 22 陸生自行線上申請多次證申請書資料登錄頁局部	20
圖 23 送件成功訊息及收件號資料.....	21
圖 24 待辦事項[陸生多次證]頁籤裡 [新申請案件]區塊待審核案件 列表.....	22
圖 25 陸生[線上申辦]→[陸生延期申請]功能項目	23
圖 26 陸生自行申請線上申辦系統使用聲明事項頁	23
圖 27 勾選同意上述條款選項及[確定]鈕畫面.....	24
圖 28 陸生多次入出境許可證號輸入頁	24
圖 29 系統勾稽比對申請資格或條件不符合時，顯示相關警示訊息	25
圖 30 陸生自行線上申請多次證延期申請書資料登錄頁局部 3-1.	26
圖 31 陸生自行線上申請多次證延期申請書資料登錄頁局部 3-2.	26
圖 32 陸生自行線上申請多次證延期申請書資料登錄頁局部 3-3.	27
圖 33 送件成功訊息及收件號資料.....	28
圖 34 待辦事項[延期申請]頁籤裡 [新申請案件]區塊待審核案件列 表.....	28
圖 35 陸生[線上申辦]→[陸生資料異動]功能項目	29
圖 36 陸生自行申請線上申辦系統使用聲明事項頁	29
圖 37 勾選同意上述條款選項及[確定]鈕畫面.....	30
圖 38 陸生多次入出境許可證號輸入頁	30
圖 39 系統勾稽比對申請資格或條件不符合時，顯示相關警示訊息	31
圖 40 陸生自行線上申請資料異動申請書資料登錄頁局部 2-1.....	32
圖 41 陸生自行線上申請資料異動申請書資料登錄頁局部 2-2.....	33

圖 42 送件成功訊息及收件號資料.....	34
圖 43 待辦事項[資料異動]頁籤裡 [新申請案件]區塊待審核案件列表.....	34
圖 44 待辦事項三大頁籤裡 [待補件案件]區塊案件列表.....	35
圖 45 [進度查詢]→[補正(件)列表]功能項目.....	36
圖 46 [補正(件)- 詳細]案件資料列表頁面.....	37
圖 47 退補案件申請書畫面.....	38
圖 48 退補案件申請書審核意見回覆區塊畫面.....	39
圖 49 退補案件補正完成訊息.....	39
圖 50 退補完成，案件移至新申請案件區塊畫面.....	40
圖 51 [進度查詢]→[案件進度查詢]功能項目.....	41
圖 52 ”案件進度查詢-查詢”輸入頁.....	41
圖 53 案件進度查詢結果列表頁.....	42
圖 54 案件詳細資料(含應備文件檔案).....	43
圖 55 [進度查詢]→[案件撤銷]功能項目.....	44
圖 56 [案件撤銷]依團號或收件號查詢資料輸入頁.....	44
圖 57 [案件撤銷] 案件查詢結果詳細頁.....	45
圖 58 案件撤銷聲明事項勾選確認視窗.....	46
圖 59 系統再次提醒並確認是否撤銷案件.....	46
圖 60 [案件撤銷]案件撤銷結果(撤銷成功或撤銷失敗)訊息.....	47
圖 61 [案件撤銷-詳細]頁面.....	47
圖 62 [帳號維護]→[密碼修改]功能項目.....	48
圖 63 修改密碼資料輸入畫面.....	49
圖 64 密碼完成修改、系統告知重新登入系統訊息.....	49

圖 65 陸生自行申請線上申辦系統登入頁	50
圖 66 [帳號維護]→[基本資料維護]功能項目	50
圖 67 基本資料維護頁面.....	51
圖 68 資料更新完成後，系統顯示儲存成功訊息	52
圖 69 [線上繳費]功能項目	52
圖 70 線上待繳費案件列表頁.....	53
圖 71 線上繳費-繳費明細頁	54
圖 72 線上繳費-繳費方式選擇頁	55
圖 73 線上繳費-[四大超商繳費]繳費單 PDF 檔案下載畫面	57
圖 74 線上繳費-[四大超商繳費]繳費單示意畫面	58
圖 75 線上繳費-交易結果頁	58
圖 76[下載專區]→[許可證下載]功能項目	59
圖 77 許可證下載-查詢輸入頁.....	59
圖 78 已繳費案件查詢結果資料列表頁	60
圖 79 電子入出境許可證 PDF 檔案下載(或直接開啟瀏覽)訊息功能 視窗.....	60
圖 80 電子入出境許可證樣示圖.....	62
圖 81[下載專區]→[收據下載]功能項目	63
圖 82 收據下載-查詢輸入頁.....	64
圖 83 已繳費案件查詢結果資料列表頁	64
圖 84 電子收據 PDF 檔案下載(或直接開啟瀏覽)訊息功能視窗 ...	65
圖 85 電子收據樣示圖.....	65

表目錄

表 1 陸生自行申請線上申辦系統前臺功能說明	3
------------------------------	---

壹、 系統功能

一、 陸生自行線上申辦系統

(一) 前臺功能

1. 註冊帳號
2. 登入/登出
3. 陸生換發多次證申請
4. 退補案件處理
5. 陸生多次證延期申請
6. 陸生資料異動申請
7. 線上繳費
8. 電子許可證及收據下載
9. 案件進度查詢
10. 案件撤銷
11. 帳號維護

貳、系統架構及使用說明

一、操作流程概念說明

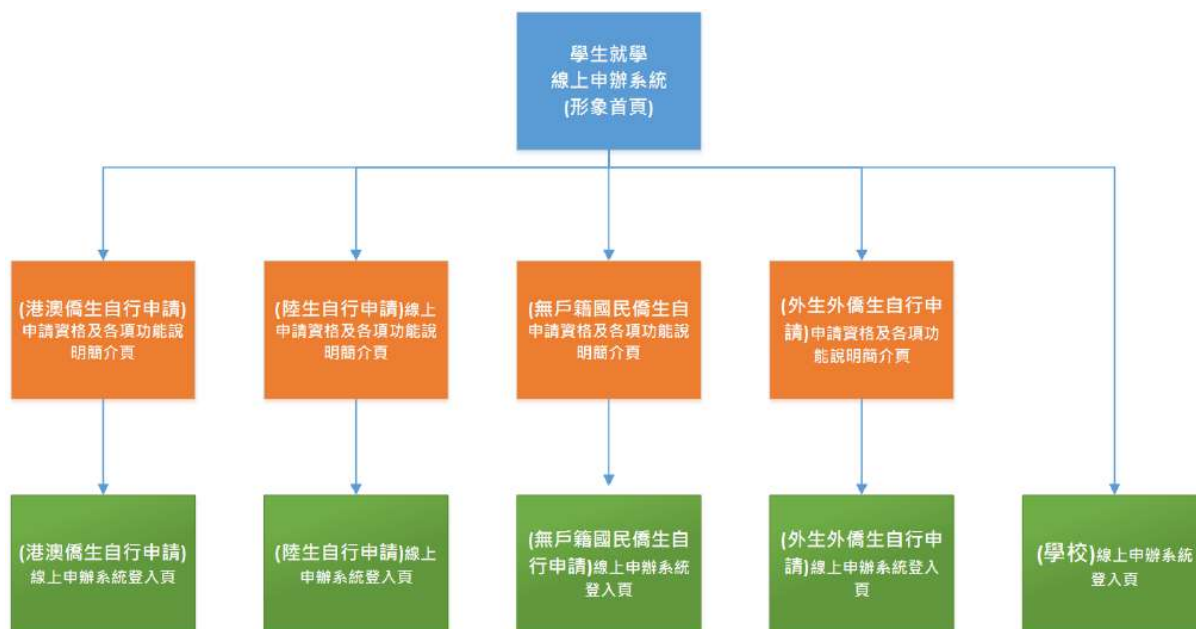


圖 1 學生就學線上申辦系統依申請身分別各系統架構圖(三層式架構)

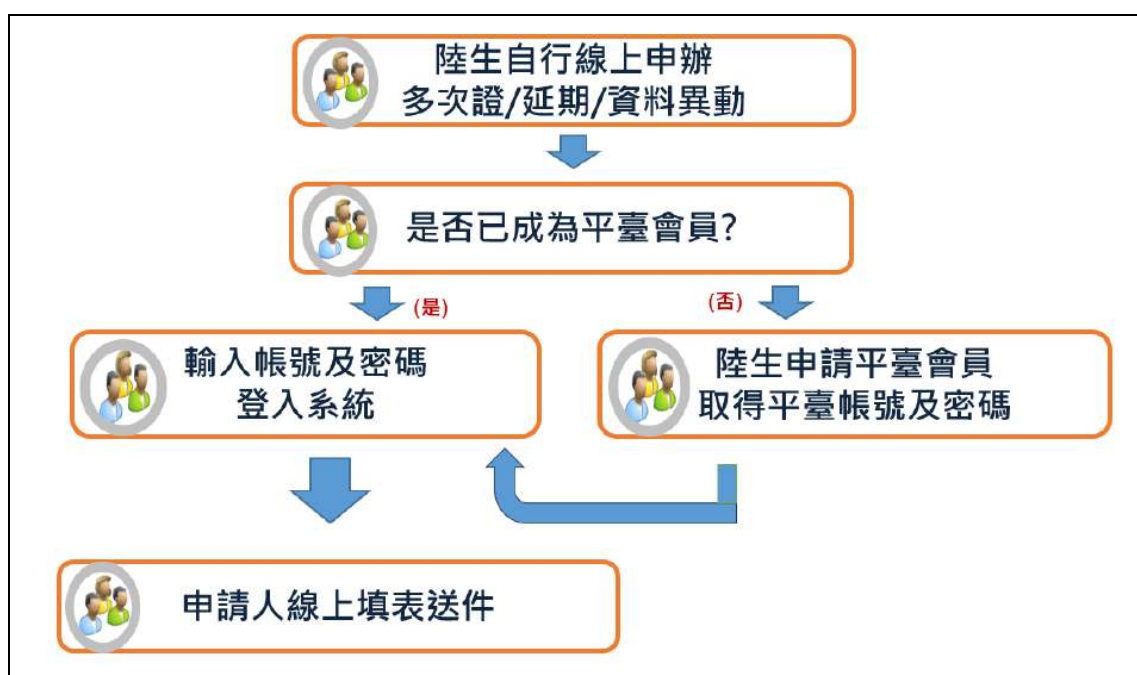


圖 2 陸生自行申請(帳號註冊/登入/申請)流程

(一)系統功能簡介

1.線上申辦(前臺)

(1)陸生自行線上申辦系統

表 1 陸生自行申請線上申辦系統前臺功能說明

功能類別	功能說明	角色
註冊帳號	陸生持憑單次入出境證入境來臺，並完成學校報到及註冊等就讀手續後，自行於所屬陸生自行線上申辦系統登入頁面執行註冊帳號功能，經填寫陸生帳號註冊表單後成功送出，經系統發送會員信箱認證通知信函 Email 進行帳號開通，完成帳號註冊及開通使用。	陸生
登入/登出	1. 陸生自行於所屬登入頁面執行帳號登入功能。輸入<帳號>、<密碼>、<驗證碼>進行登入驗證。 2. 登入後各階段點選登出，則使用者登出系統操作環境，系統導回所屬類型學生之登入頁。	陸生
陸生換發多次證申請	1. 於輸入現行[陸生就學入出境許可證號碼]欄位資料後，勾稽比對該收件號之資料，與登入使用之註冊帳號資料相同，則同現行已有機制，系統自動帶出申請表單相關欄位資料便利陸生進行換發多次證申請送件作業。 2. 應檢附文件增加提供可上傳 PDF 格式之檔案。	陸生
陸生多次證延期申請	1. 於輸入現行[陸生多次入出境許可證號]欄位資料後，勾稽比對該收件號之資料，與登入使用之註冊帳號資料相同，則同現行已有機制，系統自動帶出申請表單相關欄位資料便利陸生進行多次證延期申請送件作業。 2. 應檢附文件增加提供可上傳 PDF 格式之檔案。	陸生
陸生資料異動申請	1. 於輸入現行[陸生多次入出境許可證號]欄位資料後，勾稽比對該收件號之資料，與登入使用之註冊帳號資料相同，則同現行已有機制，系統自動帶出申請表單相關欄位資料便利陸生進行多次證資料異動申請送件作業。 2. 應檢附文件增加提供可上傳 PDF 格式之檔案。	陸生

功能類別	功能說明	角色
線上繳費	除了既有之「國際信用卡」、「網路 ATM」、「虛擬帳號」及「E 政府繳費平台」等繳費方式服務外，並增加四大超商(7-11、全家、萊爾富、OK)繳費機制，提供多元繳費方式便利學生使用。	陸生
帳號維護	帳號登入後，可隨時更改登入密碼。	陸生
帳號維護	帳號登入後，可進行基本資料維護(登入帳號及密碼除外)。	陸生
退補件功能	申請案件於送出成功後，若經審核人員核定退補件後，申請人操作補正(件)列表功能，可獲悉退補審查意見並進行案件補正(件)處理。	陸生
案件進度查詢	申請案件於送出成功後，操作案件查詢功能，即可隨時掌握目前案件申辦進度及審核狀態。	陸生
案件撤銷	申請案件於送出成功後，於審查階段(尚未完成案件審查時)若已不具申請需求，或申請需求消失時，可自行操作案件撤銷功能	陸生

二、 使用說明

(一) 前台學生自行申請線上申辦系統整合式單一入口形象頁

前台學生自行申請線上申辦系統整合式單一入口形象頁

<https://coa.immigration.gov.tw/coa-frontend/student/entry>

陸生於前台學生自行申請線上申辦系統整合式單一入口形象頁點選”大陸學生”選項圖示，系統顯示陸生自行申請線上申辦系統各項服務功能簡介說明。



圖 3 學生自行申請線上申辦系統整合式單一入口形象頁

(二) 前台陸生自行申請線上申辦系統說明頁

<https://coa.immigration.gov.tw/coa-frontend/student/entry/china-student>



圖 4 前台陸生自行申請線上申辦系統說明頁

陸生於前台陸生自行申請線上申辦系統各項服務功能簡介說明頁下方點選”我要申請”圖示，系統顯示陸生自行申請線上申辦系統登入頁，開始進行線上申辦系統各項功能操作。

陸生自行申請線上申辦系統登入頁

<https://coa.immigration.gov.tw/coa-frontend/china-student/individual/login>

(三)陸生自行申請線上申辦系統功能使用說明

(四)線上申辦(前臺)

1.註冊帳號

陸生自行前往所屬陸生自行申請線上申辦系統登入頁

(陸生自行申請線上申辦系統登入頁

<https://coa.immigration.gov.tw/coa-frontend/china-student/individual/login>

第一次使用本系統需取得註冊帳號。點選登入頁[註冊帳號]功能鈕，系統帶出學生帳號註冊表單頁。欄位註記 [*]為必填欄位，系統自動檢核必填欄位資料完整性無誤後才可進行註冊帳號送出。資料登錄後執行[註冊]鈕，系統檢核資料無誤後，完成帳號建立待開通。系統同步發送會員信箱認證通知信函 Email，待學生點擊 Email 裡認證 URL 後，進行帳號開通，完成帳號註冊開通。

中華民國內政部移民署 NATIONAL IMMIGRATION AGENCY
REPUBLIC OF CHINA(TAIWAN)
外國與外僑、大陸與港澳、無戶籍國民學生線上申辦系統
Students Online Application System

陸生換發多次證申請 - 個人申請

帳號登入

帳號

密碼 [忘記密碼](#)

請輸入驗證碼 8Sn2Md [換下一組](#)

[註冊帳號](#) [登入](#)

* 說明：

- 陸生來臺就學者首次使用自行線上申辦系統，請先註冊帳號填寫正確之個人資料，並透過設定之Email完成帳號開通。
- 本系統提供陸生來臺就學自行線上申請單次證換發多次證、多次證證效延期及多次證資料異動線上申辦服務。

內政部移民署 版權所有 © NATIONAL IMMIGRATION AGENCY 100-66 臺北市廣州街15號
電腦操作/系統維修諮詢專線：02-27967162，服務時間為週一至週五08:30-19:00。
櫃檯受理服務時間：星期一至星期五 08:00-17:00中午不休息 外國人在臺生活服務專線：國內：0800-024-111 國外：886-800-024-111

圖 5 陸生自行線上申辦系統登入頁

中華民國內政部移民署 NATIONAL IMMIGRATION AGENCY
REPUBLIC OF CHINA(TAIWAN)
外國與外僑、大陸與港澳、無戶籍國民學生線上申辦系統
Students Online Application System

陸生換發多次證申請 - 學生註冊

*中文姓名

*英文姓氏

*英文名字

*大陸身分證字號

*出生地 請選擇

*出生日期(西元)

*性別 請選擇

*大陸通行證號碼

*聯絡電話

分機號碼

*電子郵件

申請人不得使用大陸地區郵件帳號作為回覆郵件位址(例如qq.cn或xxx.cn等相關大陸email)，並請務必提供正確email資訊。

*登入帳號

*登入密碼

*登入密碼確認

密碼長度至少8個字，且至少1個英文小寫字母及1個阿拉伯數字

[註冊](#) [單設](#)

內政部移民署 版權所有 © NATIONAL IMMIGRATION AGENCY 100-66 臺北市廣州街15號
電腦操作/系統維修諮詢專線：02-27967162，服務時間為週一至週五08:30-19:00。
櫃檯受理服務時間：星期一至星期五 08:00-17:00中午不休息 外國人在臺生活服務專線：國內：0800-024-111 國外：886-800-024-111

圖 6 陸生註冊帳號資料填寫表單

註冊資料送出時系統以註冊表單所填寫之資料，比對署內申請人資料，若符合(有此申請人)則進行帳號註冊成功(待 Email 開通)提示，系統於此同時發送會員信箱認證通知信函 Email 至註冊資料所填寫之 Email 信箱;反之則顯示”查無此學生資料”警示訊息。

The screenshot shows the '陸生換發多次證申請 - 學生註冊' (Student Registration) form. A white modal box is centered on the screen with the text '查無此學生資料' (No student information found) and a '確定' (Confirm) button. The background form fields include: Chinese Name (張三豐), English Name (LEO), ID Number (676545654345678), Birthplace (China), Birth Date (1995/03/23), Gender (Female), Contact Number (02-22345678), Email (tseng@hotmail.com), and Password fields.

圖 7 註冊帳號檢核查無此學生資料警示訊息

The screenshot shows the '陸生換發多次證申請 - 個人申請' (Personal Application) page. A white modal box is centered on the screen with the text '註冊成功,請至Email認證啟用!' (Registration successful, please go to email for authentication/activation!) and a '確定' (Confirm) button. The background shows the login form with fields for '帳號' (Account) and '密碼' (Password), and a '請輸入驗證碼' (Please enter verification code) field with a CAPTCHA image.

圖 8 註冊帳號成功及提示 Email 進行認證啟用訊息

經系統發送會員信箱認證通知信函 Email，點擊 Email 裡認證 URL 後，進行帳號開通，完成帳號註冊作業。系統依照帳號所屬之學生類別，將頁面導至所屬陸生自行申請線上申辦登入頁。

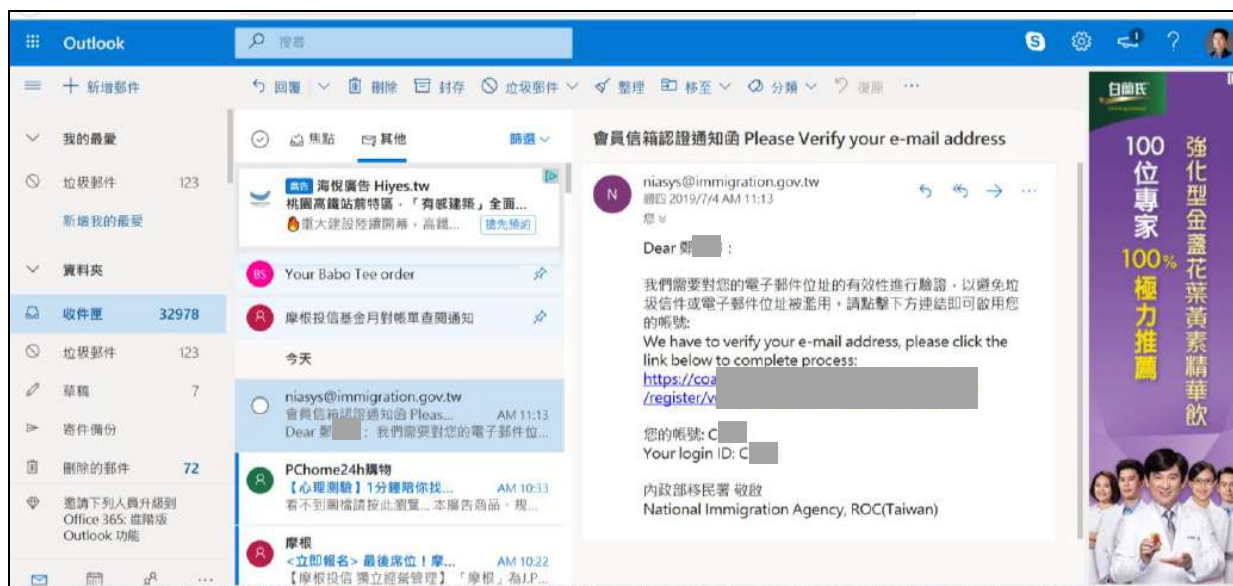


圖 9 會員信箱認證通知信函 Email



圖 10 註冊帳號成功啟用訊息視窗及帳號所屬之學生自行申請登入頁。

學生取得系統註冊已開通之帳號後，再於所屬學生登入頁面執

行帳號登入功能。輸入<帳號>、<密碼>、<驗證碼>進行登入驗證。
陸生帳號僅允許登入陸生自行線上申辦系統;港澳僑生帳號僅允許
登入港澳僑生自行線上申辦系統。

若陸生忘記自己所設定之密碼，則點選登入頁”忘記密碼”文字
超連結，系統顯示重製密碼頁。輸入註冊所設定之帳號後，執行送
出，系統隨即發送一組新登入密碼通知 email 予該帳號所設定之
email 信箱。持憑使用新密碼即可登入線上申辦系統。

The screenshot shows the 'Reset Password' page of the National Immigration Agency's Students Online Application System. The page header includes the agency's name in Chinese and English, and the system title: '外國與外僑、大陸與港澳、無戶籍國民學生線上申辦系統' (Students Online Application System). A dropdown menu is set to 'English'. The main content area features a form with a text input field labeled '*登入帳號' (Login Account). Below the field, a note states: '系統將會寄發一組新密碼至您登記之電子信箱' (The system will send a new password to your registered email address). At the bottom of the form are two buttons: '送出' (Send) and '重設' (Reset). The footer contains contact information: '內政部移民署 版權所有 © NATIONAL IMMIGRATION AGENCY 100-66 臺北市廣州街15號' (National Immigration Agency, Copyright © 100-66, 15 Guangzhou Street, Taipei); '電腦操作/系統維修諮詢專線：02-27967162，服務時間為週一至週五08:30-19:00。' (Computer operation/system maintenance consultation hotline: 02-27967162, service hours: Monday to Friday 08:30-19:00); and '權證受理服務時間：星期一至星期五 08:00-17:00中午不休息 外國人在臺生活服務專線：國內：0800-024-111 國外：886-800-024-111' (Service hours: Monday to Friday 08:00-17:00, no lunch break; Foreigners' life service hotline: Domestic: 0800-024-111, International: 886-800-024-111).

圖 11 忘記密碼之重置密碼頁。



圖 12 學生自行申請線上申辦系統新登入密碼資訊通知 email。

2. 登入/登出

(1) 登入功能

陸生自行前往所屬線上申辦系統登入頁後，輸入已完成註冊及開通之〈帳號〉、〈密碼〉、〈驗證碼〉進行登入驗證。系統驗證無誤後完成登入作業，系統顯示目前該陸生自行申請之「待辦事項」頁，提供快速掌握線上學生自行申辦案件目前審查狀態。

中華民國內政部移民署 NATIONAL IMMIGRATION AGENCY
REPUBLIC OF CHINA (TAIWAN)
外國與外僑、大陸與港澳、無戶籍國民學生線上申辦系統
Students Online Application System

陸生換發多次證申請 - 個人申請

帳號登入

帳號

密碼 [忘記密碼](#)

請輸入驗證碼 8Sn2Md [換下一組](#)

[註冊帳號](#) [登入](#)

* 說明:

- 陸生來臺就學者首次使用自行線上申辦系統，請先註冊帳號填寫正確之個人資料，並透過設定之Email完成帳號開通。
- 本系統提供陸生來臺就學自行線上申請單次證換發多次證、多次證證效延期及多次證資料異動線上申辦服務。

內政部移民署 版權所有 © NATIONAL IMMIGRATION AGENCY 100-66 臺北市廣州街15號
電腦操作/系統維修諮詢專線：02-27967162，服務時間每週一至週五08:30-19:00
櫃檯受理服務時間：星期一至星期五 08:00-17:00 中午不休息 外國人在臺生活服務專線：國內：0800-024-111 國外：886-800-024-111

圖 13 陸生自行線上申辦系統登入頁

點選「待辦事項」頁三項申辦業務(陸生多次證、延期申請、資料異動)頁籤，系統動態並即時切換該點選之頁籤列表資料，提供陸生全面、快速掌握線上自行申辦案件目前審查狀態。

The screenshot shows the '待辦事項' (Pending Items) page of the National Immigration Agency's online application system. The page header includes the agency's name and navigation links. The main content area is divided into several sections:

- 公布欄 (Notice Board):** A table with columns for '重要' (Important), '標題' (Title), '公告單位' (Announcing Unit), and '公告日期' (Announcement Date). A 'MORE' button is located below the table.
- 陸生多次證 (Multiple Entry Visa):** Includes sub-sections for '延期申請' (Extension Application) and '資料異動' (Data Change).
- 新申請案件 (New Applications):** A table with columns: '項次' (Serial No.), '申請名稱' (Application Name), '收件號' (Receipt No.), '申請人數' (Number of Applicants), '狀態' (Status), '送件日期' (Submission Date), and '操作' (Action).
- 待補件案件 (Cases Requiring Documents):** A table with columns: '項次' (Serial No.), '申請名稱' (Application Name), '收件號' (Receipt No.), '申請人數' (Number of Applicants), '送件日期' (Submission Date), and '操作' (Action).
- 待繳費案件 (Cases Requiring Fees):** A table with columns: '項次' (Serial No.), '申請名稱' (Application Name), '收件號' (Receipt No.), '申請人數' (Number of Applicants), '送件日期' (Submission Date), and '操作' (Action).
- 整團不受理/不核准案件 (Cases Not Accepted/Not Approved as a Group):** A table with columns: '項次' (Serial No.), '申請名稱' (Application Name), '收件號' (Receipt No.), '申請人數' (Number of Applicants), '狀態' (Status), '送件日期' (Submission Date), and '操作' (Action).
- 不受理/不核准案件 (Cases Not Accepted/Not Approved):** A table with columns: '項次' (Serial No.), '申請名稱' (Application Name), '收件號' (Receipt No.), '申請人數' (Number of Applicants), '狀態' (Status), '送件日期' (Submission Date), and '操作' (Action).

At the bottom, there is contact information for the National Immigration Agency, including the address (100-66, Zhonghua Road, Taipei), phone numbers (02-27967162), and service hours (Monday to Friday, 08:30-19:00).

圖 14 陸生自行申請之「待辦事項」頁

(2) 登出功能

登入系統之後，於操作系統功能任何階段點選網頁標頭(頁頭)

右上角「登出」鈕，系統進行帳號登出處理，並將頁面導引至該學生所屬自行線上申辦系統登入頁。



圖 15 陸生自行線上申辦系統登出功能



圖 16 陸生自行線上申辦系統登入頁

3. 學生自行申辦作業(陸生換發多次證申請)

(1) 陸生換發多次證申請-陸生就學入出境許可證號碼輸入頁

陸生登入自行線上申辦系統後，點選[線上申辦]→[陸生換發多次證申請]功能項目，系統顯示陸生自行申請線上申辦系統使用聲明事項訊息視窗頁，勾選同意上述條款並按[確定]鈕，系統顯示”陸生就學入出境許可證號碼”輸入頁。輸入資料後執行送出，系統勾稽比對學生輸入 [陸生就學入出境許可證號碼]欄位收件號之資料，與登入使用之註冊帳號個資資料相同，則同現行已有機制，系統顯示陸生換發多次證申請表單資料填寫頁面，並自動帶出相關欄位資料;反之則系統顯示”查無此證號資料”訊息視窗。



圖 17 陸生[線上申辦]→[陸生換發多次證申請]功能項目



圖 18 陸生自行申請線上申辦系統使用聲明事項頁

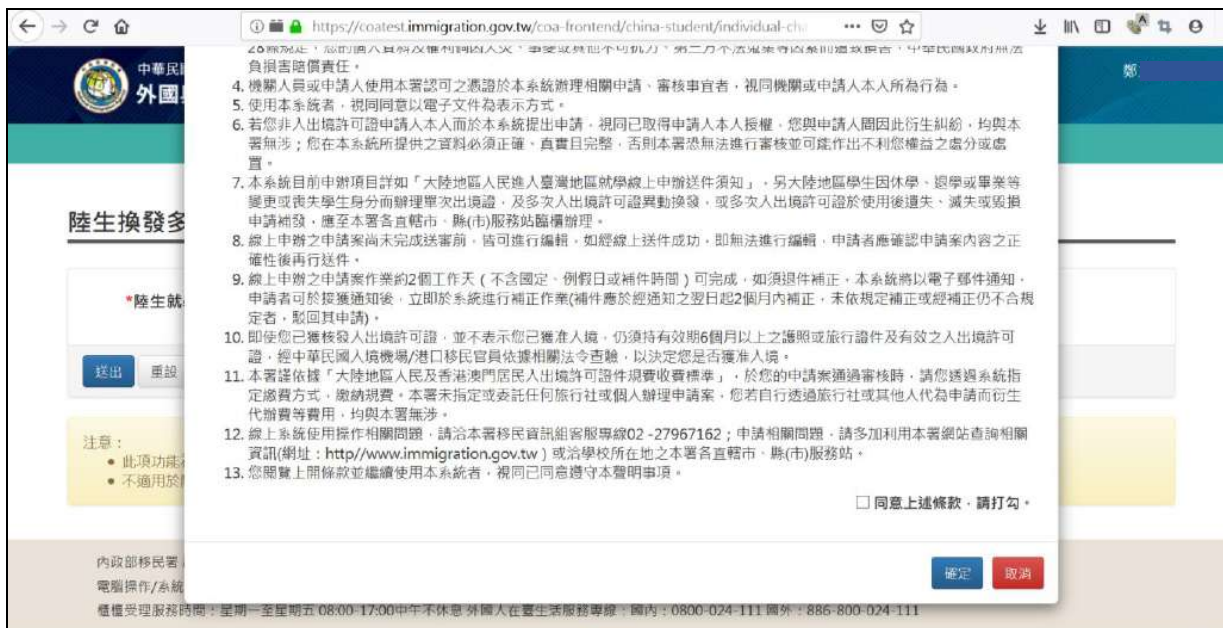


圖 19 勾選同意上述條款選項及[確定]鈕畫面



圖 20 陸生就學入出境許可證號碼輸入頁



圖 21 ”查無此證號資料”訊息視窗

系統勾稽比對註冊帳號基資與案件資料不符合時，畫面顯示「帳號基資與案件資料不符」訊息視窗；系統查無輸入之陸生就學

入出境許可證號碼，畫面顯示「查無此證號資料」訊息視窗；若不符合多次證申請條件，則畫面顯示不符合申請條件訊息視窗，以供識別。

(2) 線上申請書資料登錄頁

陸生就學入出境許可證號碼輸入頁面，系統勾稽比對符合申請資格條件後，系統顯示[陸生換發多次證申請 - 個人申請]線上申請書填寫表單頁面，並自動帶入資料於表單頁面。

學生自行申請之申請書表單”就讀學校”欄位資料自動帶出(唯讀)。
[應檢附文件]區塊檔案上傳機制增加提供可上傳 PDF 檔。檔案格式為 JPG|JPEG|PNG|BMP|PDF，上傳的文件須清晰，身分證及護照上不能加上任何字句或圖樣，如：影印本/COPY 等，以及檔案上傳大小規定。

中華民國內政部移民署 NATIONAL IMMIGRATION AGENCY
MINISTRY OF THE INTERIOR, REPUBLIC OF CHINA(TAIWAN)
外國與外僑、大陸與港澳、無戶籍國民學生線上申辦系統

待辦事項 線上申辦- 進度查詢- 線上繳費- 帳號維護- 下載專區-

陸生換發多次證申請 - 個人申請

申請書

*照片上傳 瀏覽... 未選擇檔案。 清除

*申請資格 請選擇

*是否為復學之陸生 否 是

應檢附文件

1. 檔案格式為JPG|JPEG|PNG|BMP|PDF，上傳的文件須清晰，身分證及護照上不能加上任何字句或圖樣，如：影印本/COPY等
2. 檔案請小於512K
3. 上傳文件如為中文及英文以外之文件，請再上傳中譯本
4. 應檢附文件請依原證件大小掃描後上傳
5. 如證件雙面均載有資料，正、反面均需掃描後上傳

*1. 原單次入出境許可證(已查驗入境)

瀏覽... 未選擇檔案。 清除 +

2. 經衛生福利部指定外籍人士體檢之國內醫院出具之健康檢查合格證明(復學之陸生於前就學期間已出具者，無須檢附)

瀏覽... 未選擇檔案。 清除 +

*3. 大陸地區旅行證件(大通證)

瀏覽... 未選擇檔案。 清除 +

4. 其他相關證明文件(無則免)

瀏覽... 未選擇檔案。 清除 +

申請人資料

*中文姓名 英文姓名 *出生日期 原名

鄭 Z 19

圖 22 陸生自行線上申請多次證申請書資料登錄頁局部

欄位若標註紅色“*”為必選填(應備文件則是必上傳檔案)，須確實完成資料填寫及應備文件上傳才能成功送出。填寫完畢後，於線

上申請書填寫表單頁面下方點選【送出】功能鈕，完成申請送件作業。系統顯示”送件成功，收件號:xxxxx”訊息視窗(含收件案號)。系統隨即寄發送件成功通知 email 於該帳號之 email 信箱。



圖 23 送件成功訊息及收件號資料

點選[待辦事項]功能，系統顯示待辦事項列表頁。頁面上於[新申請案件]區塊裡即時顯示已送件成功待審核案件列表其中。點選列表右方[檢視]鈕則可檢視瀏覽申請案件送件時所登打之資料及上傳之應檢附文件檔案。



圖 24 待辦事項[陸生多次證]頁籤裡 [新申請案件]區塊待審核案件列表

4. 學生自行申辦作業(陸生多次證延期申請)

(1) 陸生多次證延期申請-陸生多次入出境許可證號輸入頁

陸生登入自行線上申辦系統後，點選[線上申辦]→[陸生延期申請]功能項目，系統顯示陸生自行申請線上申辦系統使用聲明事項訊息視窗頁，勾選同意上述條款並按[確定]鈕，系統顯示”陸生多次入出境許可證號”輸入頁。輸入資料後執行送出，系統勾稽比對學生輸入 [陸生多次入出境許可證號]欄位收件號之資料，與登入使用之註冊帳號個人資料相同，則同現行已有機制，系統顯示多次證延期申請表單填寫頁面及自動帶出相關欄位資料。



圖 25 陸生[線上申辦]→[陸生延期申請]功能項目

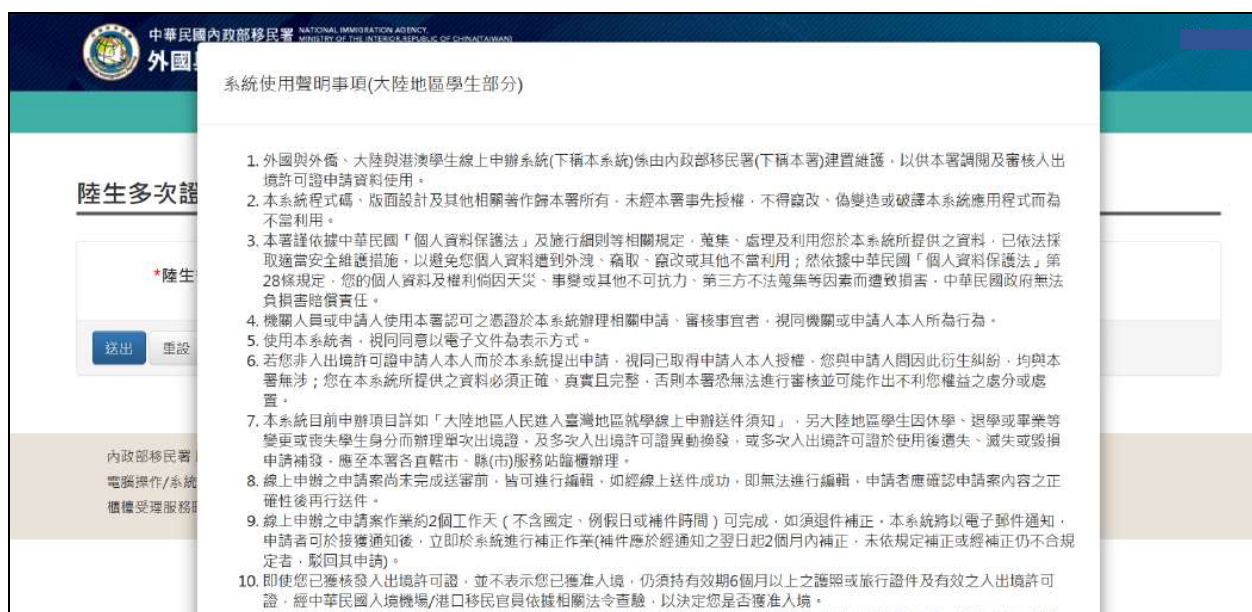


圖 26 陸生自行申請線上申辦系統使用聲明事項頁

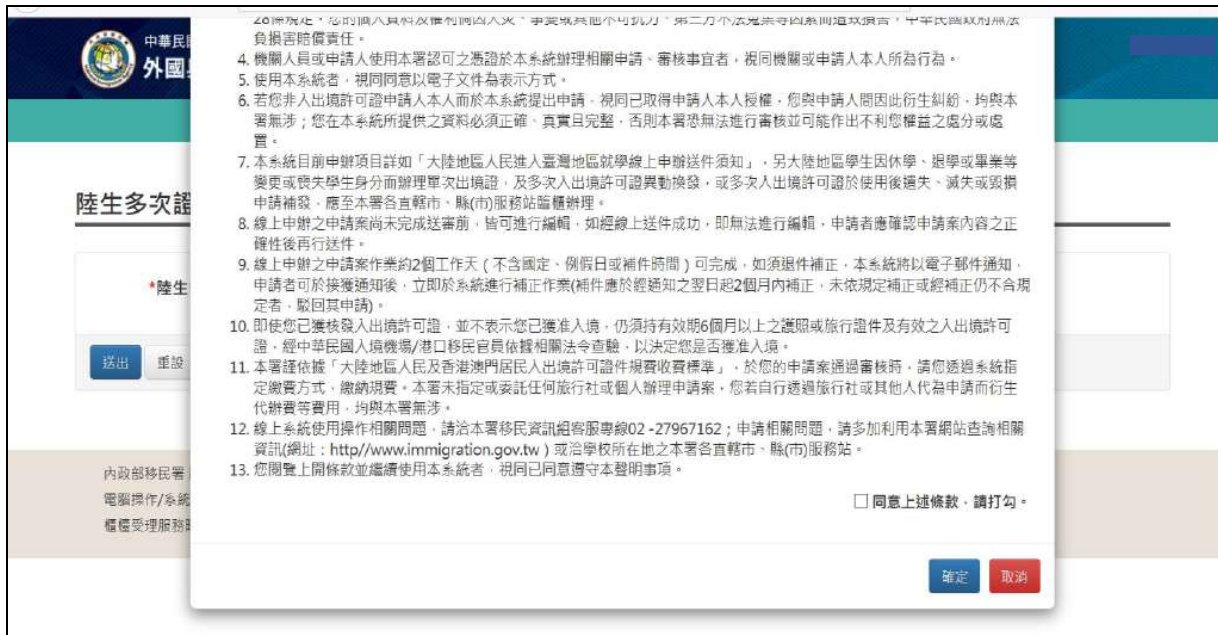


圖 27 勾選同意上述條款選項及[確定]鈕畫面



圖 28 陸生多次入出境許可證號輸入頁

若該多次證出境效期(停留期限)仍有 3 個月以上不符延期申請規定，則系統顯示須於停留期間屆滿前 3 個月內始得申請之警示訊

息並限制當下進行陸生多次證線上申請延期。

系統勾稽比對註冊帳號個資與案件資料不符合時，畫面顯示「帳號基資與案件資料不符」訊息視窗；系統查無輸入之陸生多次入出境許可證號，畫面顯示查無此證號資料訊息視窗。



圖 29 系統勾稽比對申請資格或條件不符合時，顯示相關警示訊息

(2) 線上申請書資料登錄頁

陸生多次入出境許可證號輸入頁面，系統勾稽比對符合申請資格條件後，系統顯示[陸生多次證延期申請 - 個人申請]線上申請書填寫表單頁面，並自動帶入資料於表單頁面。

學生自行申請之申請書表單”就讀學校”欄位資料自動帶出(唯讀)。
[應檢附文件]區塊檔案上傳機制增加提供可上傳 PDF 檔。檔案格式為 JPG|JPEG|PNG|BMP|PDF，上傳的文件須清晰，身分證及護照上不能加上任何字句或圖樣，如：影印本/COPY 等，以及檔案上傳大小規定。



圖 30 陸生自行線上申請多次證延期申請書資料登錄頁局部 3-1



圖 31 陸生自行線上申請多次證延期申請書資料登錄頁局部 3-2



圖 32 陸生自行線上申請多次證延期申請書資料登錄頁局部 3-3

欄位若標註紅色”*”為必選填(應備文件則是必上傳檔案)，須確實完成資料填寫及應備文件上傳才能成功送出。填寫完畢後，於線上申請書填寫表單頁面下方點選【送出】功能鈕，完成申請送件作業。系統顯示”送件成功，收件號:xxxxx”訊息視窗(含收件案號)。系統隨即寄發送件成功通知 email 於該帳號之 email 信箱。



圖 33 送件成功訊息及收件號資料

點選[待辦事項]功能，系統顯示待辦事項列表頁。頁面上於[新申請案件]區塊裡即時顯示已送件成功待審核案件列表其中。點選列表右方[檢視]鈕則可檢視瀏覽申請案件送件時所登打之資料及上傳之應檢附文件檔案。



圖 34 待辦事項[延期申請]頁籤裡 [新申請案件]區塊待審核案件列表

5. 學生自行申辦作業(陸生資料異動申請)

(1) 陸生資料異動申請-陸生多次入出境許可證號輸入頁

陸生登入自行線上申辦系統後，點選[線上申辦]→[陸生資料異動申請]功能項目，系統顯示陸生自行申請線上申辦系統使用聲明事項訊息視窗頁，勾選同意上述條款並按[確定]鈕，系統顯示”陸生多次入出境許可證號輸入頁”。輸入資料後執行送出，系統勾稽比對學生輸入 [陸生多次入出境許可證號]欄位收件號之資料，與登入

使用之註冊帳號個資資料相同，則同現行已有機制，系統顯示資料異動申請表單並自動帶出相關欄位資料；反之則系統顯示”帳號基資與案件資料不符”警示訊息視窗。



圖 35 陸生[線上申辦]→[陸生資料異動]功能項目



圖 36 陸生自行申請線上申辦系統使用聲明事項頁



圖 37 勾選同意上述條款選項及[確定]鈕畫面



圖 38 陸生多次入出境許可證號輸入頁

系統勾稽比對註冊帳號個資與案件資料不符合時，畫面顯示「帳號基資與案件資料不符」訊息視窗；系統查無輸入之陸生多次入出境許可證號，畫面顯示查無此證號資料訊息視窗。



圖 39 系統勾稽比對申請資格或條件不符合時，顯示相關警示訊息

(2) 線上申請書資料登錄頁

陸生多次入出境許可證號輸入頁面，系統勾稽比對符合申請資格條件後，系統顯示[陸生資料異動申請 - 個人申請]線上申請書填寫表單頁面，並自動帶入資料於表單頁面。

學生自行申請之申請書表單”就讀學校”欄位資料自動帶出(唯讀)。
[應檢附文件]區塊檔案上傳機制增加提供可上傳 PDF 檔。檔案格式為 JPG|JPEG|PNG|BMP|PDF，上傳的文件須清晰，身分證及護照上不能加上任何字句或圖樣，如：影印本/COPY 等，以及檔案上傳大小規定。



中華民國內政部移民署 NATIONAL IMMIGRATION AGENCY
MINISTRY OF THE INTERIOR, REPUBLIC OF CHINA(TAIWAN)
外國與外僑、大陸與港澳、無戶籍國民學生線上申辦系統

待辦事項 線上申辦 進度查詢 線上繳費 帳號維護 下載專區

陸生資料異動申請 - 個人申請

申請書

*照片上傳 瀏覽... 未選擇檔案 清除

*申請資格 (學術合作) 大陸地區人民進入臺灣地區就學

應檢附文件

- 檔案格式為JPG/JPEG/PNG/BMP/PDF，上傳的文件須清晰，身分證及護照上不能加上任何字句或圖樣，如：影印本/COPY等
- 檔案請小於512K
- 上傳文件如為中文及英文以外之文件，請再上傳中譯本
- 應檢附文件請依原證件大小掃描後上傳
- 如證件雙面均載有資料，正、反面均需掃描後上傳

*1. 資料異動相關證明文件

瀏覽... 未選擇檔案 清除

申請人資料

圖 40 陸生自行線上申請資料異動申請書資料登錄頁局部 2-1

The screenshot shows the 'Application Items' section of the online system. It includes a header with the agency's name and navigation tabs. The main content area contains two numbered instructions and three checkboxes with corresponding text boxes for input.

中華民國內政部移民署 NATIONAL IMMIGRATION AGENCY
MINISTRY OF THE INTERIOR, REPUBLIC OF CHINA(TAIWAN)
外國與外僑、大陸與港澳、無戶籍國民學生線上申辦系統

待辦事項 線上申辦 進度查詢 線上繳費 帳號維護 下載專區

*申報事項

1. 依臺灣地區與大陸地區人民關係條例第七十七條規定，大陸地區人民在臺灣地區以外之地區，犯內亂罪、外患罪、經許可進入臺灣地區，而於申請時確實申報者，免予追訴處罰。
2. 申請人現任或曾任大陸地區行政、軍事、黨務或統戰單位專職人員，另具有人大代表、政協委員或臺辦身分者，請於本欄據實詳述，如未據實填寫，經查獲或通人檢舉者，視為隱匿身分或虛偽申報，應負法律責任。

申請人曾任大陸地區黨務、行政、軍事或具政治性機關(構)、團體之職務或為其成員者，曾任職於

申請人現任大陸地區黨務、行政、軍事或具政治性機關(構)、團體之職務或為其成員者，現任職於

申請人未曾擔任大陸地區黨務、行政、軍事或具政治性機關(構)、團體之職務或為其成員。

送出

內政部移民署 版權所有 © NATIONAL IMMIGRATION AGENCY 100-66 臺北市廣州街15號
電腦操作/系統維修諮詢專線：02-27967162，服務時間為週一至週五08:30-19:00。
櫃檯受理服務時間：星期一至星期五 08:00-17:00中午不休息 外國人在臺生活服務專線：國內：0800-024-111 國外：886-800-024-111

圖 41 陸生自行線上申請資料異動申請書資料登錄頁局部 2-2

欄位若標註紅色"*"為必選填(應備文件則是必上傳檔案)，須確實完成資料填寫及應備文件上傳才能成功送出。填寫完畢後，於線上申請書填寫表單頁面下方點選【送出】功能鈕，完成申請送件作業。系統顯示"送件成功，收件號:xxxxx"訊息視窗(含收件案號)。系統隨即寄發送件成功通知 email 於該帳號之 email 信箱。



圖 42 送件成功訊息及收件號資料

點選[待辦事項]功能，系統顯示待辦事項列表頁。頁面上於[新申請案件]區塊裡即時顯示已送件成功待審核案件列表其中。點選列表右方[檢視]鈕則可檢視瀏覽申請案件送件時所登打之資料及上傳之應檢附文件檔案。



圖 43 待辦事項[資料異動]頁籤裡 [新申請案件]區塊待審核案件列表

6. 退補案件處理

(1) 瀏覽退補案件確認審核退補原因

陸生登入自行申請線上申辦系統後，於待辦事項[陸生多次證]、[延期申請]及[資料異動]三頁籤裡 [待補件案件]區塊可充分掌握退補案件並得知審核退補原因。另外，點選主功能選項 [進度查詢]→[補正(件)列表]功能項目，系統顯示”補正(件)-列表”頁，若有申請案件一經審核人員核定退補，亦展列於此功能列表內。

The screenshot displays the user interface of the National Immigration Agency's online application system. The header includes the agency's name in Chinese and English, and the system title: "外國與外僑、大陸與港澳、無戶籍國民學生線上申辦系統". Below the header, there are navigation tabs for "待辦事項", "線上申辦", "進度查詢", "線上繳費", "帳號維護", and "下載專區". The main content area is divided into three sections: "陸生多次證", "延期申請", and "資料異動". The "待補件案件" section is highlighted in pink and contains a table with the following data:

項次	申請名稱	收件號	申請人數	送件日期	操作
1	鄭	108695200100	1	2019/07/04	檢視

圖 44 待辦事項三大頁籤裡 [待補件案件]區塊案件列表



圖 45[進度查詢]→[補正(件)列表]功能項目

點選待補件案件列表右方[檢視]鈕，系統顯示”補正(件)-詳細”頁面。再於頁面下方”案件資料區塊”裡收件號列表裡點選右方[操作]欄位的補正功能鈕，系統顯示該案件申請所填寫及上傳應備文件之申請表單，供陸生進行退補案件處理。頁面最上方”審核意見”顯示審核人員對申請案件審查核定退補意見。請陸生依照審核意見進行退補案件處理。

當審核人員將案件退回申請人補正資料時，申請人可在前台查詢到需補正的案件，申請書內的資料全部帶出顯示於頁面，所有欄位皆可允許編輯，檢附文件也可重新上傳取代舊有上傳文件。點選送出後，系統自動檢核必填欄位、檢附文件及資料檢核規則，若有必填欄位未填寫或資料不符合規則，系統顯示錯誤訊息於畫面提示申請人，直到資料無誤後方可送出補正作業。

當審核人員將案件退回申請人補件資料時，申請人可在前台查

詢到需補件的案件，申請書內的資料全部帶出顯示於頁面，所有欄位皆不允許編輯，只開放檢附文件可重新上傳，舊有上傳文件也可進行刪除。

點選送出後，系統自動檢核必填之檢附文件是有已有上傳，若有必填之檢附文件未上傳，系統顯示錯誤訊息於畫面提示申請人，直到檢附文件無誤後方可送出補正(件)作業。

中華民國內政部移民署 NATIONAL IMMIGRATION AGENCY
MINISTRY OF THE INTERIOR, REPUBLIC OF CHINA(TAIWAN)
外國與外僑、大陸與港澳、無戶籍國民學生線上申辦系統

待辦事項 線上申辦 - 進度查詢 - 線上繳費 - 帳號維護 - 下載專區 -

補正(件) - 詳細

基本資料			
團號/批次號	08	申請人	
申辦項目	陸生(含親屬)就學入臺申請 - 多次證	申請事由	陸生就學
申請人數	1	申請日期	2019/07/04

案件資料						
項次	收件號	中文姓名	英文姓名	護照號碼	狀態	操作
1	108695200100	劉	ZI		初審資料補正	補正

[回查詢頁](#)

內政部移民署 版權所有 © NATIONAL IMMIGRATION AGENCY 100-66 臺北市廣州街15號
電腦操作/系統維修諮詢專線：02-27967162，服務時間為週一至週五08:30-19:00
櫃檯受理服務時間：星期一至星期五 08:00-17:00中午不休息 外國人在臺生活服務專線：國內：0800-024-111 國外：886-800-024-111

圖 46 [補正(件) - 詳細]案件資料列表頁面

中華民國內政部移民署 NATIONAL IMMIGRATION AGENCY
MINISTRY OF THE INTERIOR, REPUBLIC OF CHINA(TAIWAN)
外國與外僑、大陸與港澳、無戶籍國民學生線上申辦系統

待辦事項 線上申辦- 進度查詢- 線上繳費- 帳號維護- 下載專區-

陸生多次證延期申請 - 申請人資料補正

審核意見

退回補正

申請書

*照片上傳 瀏覽... 未選擇檔案。 清除

*申請資格 (一般) 大陸地區人民進入臺灣地區就學

*是否為復學之陸生 否 是

已上傳附件

*原單次入出境許可證(已查驗入境)

薪資證明.jpg

經衛生福利部指定外籍人士體檢之國內醫院出具之健康檢查合格證明(復學之陸生於前就學期間已出具者·無須檢附)

計劃書.jpg

*大陸地區旅行證件(大通證)

親屬關係證明.jpg

圖 47 退補案件申請書畫面

(2) 完成退補案件處理

陸生參照退補案件申請書最上方”審核意見”完成退補案件處理後，若要給審核人員對於本案退補案件處理或其他意見回饋，可於下方審核意見回覆區塊進行訊息輸入;若無則無需填寫(此欄位為非必填)。

點選”送出”鈕，系統檢核資料無誤後則顯示補正(件)完成訊息。待辦事項頁面案件自[待補件案件]區塊移至[新申請案件]區塊。



圖 48 退補案件申請書審核意見回覆區塊畫面



圖 49 退補案件補正完成訊息



圖 50 退補完成，案件移至新申請案件區塊畫面

7. 案件進度查詢

(1) 案件查詢條件輸入

陸生登入自行線上申辦系統後，點選[進度查詢]→[案件進度查詢]功能項目，系統顯示”案件進度查詢-查詢”輸入頁。可依照查詢條件輸入資料後執行案件查詢。



圖 51[進度查詢]→[案件進度查詢]功能項目



圖 52”案件進度查詢-查詢”輸入頁

(2) 案件查詢結果列表頁

輸入查詢資料後執行案件查詢，系統顯示案件進度查詢結果列表頁。點選列表資料右方”操作”欄位裡檢視功能鈕，系統顯示案件詳細資料(含應備文件檔案)。



The screenshot displays the 'Case Progress Query - List' page. At the top, there is a navigation bar with links for '待辦事項', '線上申辦', '進度查詢', '線上繳費', '帳號維護', and '下載專區'. The main content area features a table with the following data:

項次	圖號/批次號	申請人	申辦項目	收件號	辦理階段	申請人數	申請日期	操作
1	086970020		陸生(含親屬)就學入臺申請 - 多次證 (延期)	108695200090	整備繳納	1	2019/07/04	檢視
2	086970022		陸生(含親屬)就學入臺申請 - 多次證 (資料異動)	108695200090	待審核	1	2019/07/04	檢視

Below the table is a '回查詢頁' button. At the bottom of the page, there is a footer containing contact information for the National Immigration Agency, including the address (100-66, Guangzhou Street, Taipei), phone numbers (02-27967162), and service hours (Monday to Friday, 08:30-19:00).

圖 53 案件進度查詢結果列表頁

中華民國內政部移民署 NATIONAL IMMIGRATION AGENCY
外國與外僑、大陸與港澳、無戶籍國民學生線上申辦系統

待辦事項 · 線上申請 · 進度查詢 · 線上繳費 · 帳號維護 · 下載專區 ·

申請人資料 - 檢視

收件號: 108695200090

*申請資格: (學術合作) 大陸地區人民進入臺灣地區就學

已上傳附件

*資料異動/拍驗證明文件

[瓦爾計 證書及行程表.jpg](#)

申請人資料

*中文姓名	馮	英文姓名	S	*出生日期	19
原名		統一證號	L	*大陸身分證號	42
身分證有效日期		大陸護照號碼		大陸護照有效日期	7
*性別	男	*就讀學校	國立	*就讀系所	餐旅管理系
*申請來臺就學學制	二年制副學士班	*就讀年級	二年級	*出生地	中國大陸江蘇省
*最高學歷	碩士 - 常州大學	大陸通行證號碼	T	大陸通行證效期	2019/07/25
大陸電話		*大陸居住地址	江蘇省		
在臺電話		*在臺居住地址	207 新北市		
Email					

*申報事項

申請人未曾擔任大陸地區黨務、行政、軍事或具政治性機關(構)、團體之職務或為其成員。

保證人資料

法人保

親屬資料

*父

存號	關係	姓名	生日(西元)
電話		職業	服務單位
職稱		現居地址	

*母

存號	關係	姓名	生日(西元)
電話		職業	服務單位
職稱		現居地址	

[回上一頁](#)

內政部移民署 版權所有 © NATIONAL IMMIGRATION AGENCY 103-66 臺北市廣州街15號
 總機傳呼/系統故障諮詢專線: 02-27967162; 服務諮詢熱線-全週五(08:30-19:00)
 *傳真受理服務時間: 星期一至星期五 08:00-17:00(中午不休息) 外國人在臺生活服務專線: 國內: 0800-024-111 國際: 886-800-024-111

圖 54 案件詳細資料(含應備文件檔案)

8. 案件撤銷

(1) 案件查詢條件輸入

陸生登入自行線上申辦系統後，點選[進度查詢]→[案件撤銷]功能項目，系統顯示”案件撤銷-查詢”輸入頁。可依照查詢條件輸入資料後執行案件查詢。



圖 55[進度查詢]→[案件撤銷]功能項目



圖 56 [案件撤銷]依團號或收件號查詢資料輸入頁

(2) 執行並完成案件撤銷作業

輸入查詢資料後執行案件查詢，系統顯示案件查詢結果詳細頁。點選[申請人列表]區塊資料右方”操作”欄位裡撤銷功能鈕，系統顯示案件撤銷聲明事項勾選確認視窗。



中華民國內政部移民署 NATIONAL IMMIGRATION AGENCY
MINISTRY OF THE INTERIOR, REPUBLIC OF CHINA (TAIWAN)
外國與外僑、大陸與港澳、無戶籍國民學生線上申辦系統

待辦事項 線上申辦 進度查詢 線上繳費 帳號維護 下載專區

案件撤銷 - 詳細

申請資料

團號/批次號	申請名稱	申請人	申辦項目	申請事由	辦理階段	申請人數	申請日期
086970016	沈		陸生(含親屬)就學入臺申請 - 單次證	陸生就學	待審核	1	2019/07/03

申請人列表

項次	收件號	中文姓名	英文姓名	護照號碼	狀態	操作
1	108695200090	沈	S		待審核	<input type="button" value="撤銷"/>

[回查詢頁](#)

內政部移民署 版權所有 © NATIONAL IMMIGRATION AGENCY 100-66 臺北市廣州街15號
電腦操作/系統維修諮詢專線：02-27967162，服務時間為週一至週五08:30-19:00。
櫃檯受理服務時間：星期一至星期五 08:00-17:00中午不休息 外國人在臺生活服務專線：國內：0800-024-111 國外：886-800-024-111

圖 57 [案件撤銷] 案件查詢結果詳細頁

陸生於案件撤銷聲明事項勾選確認視窗勾選同意並點選”確定”鈕，系統再次提醒並確認是否撤銷案件。若勾選確定，則系統執行案件撤銷作業，並顯示案件撤銷結果(撤銷成功或撤銷失敗)訊息。系統導回[案件撤銷-詳細]頁面。



圖 58 案件撤銷聲明事項勾選確認視窗

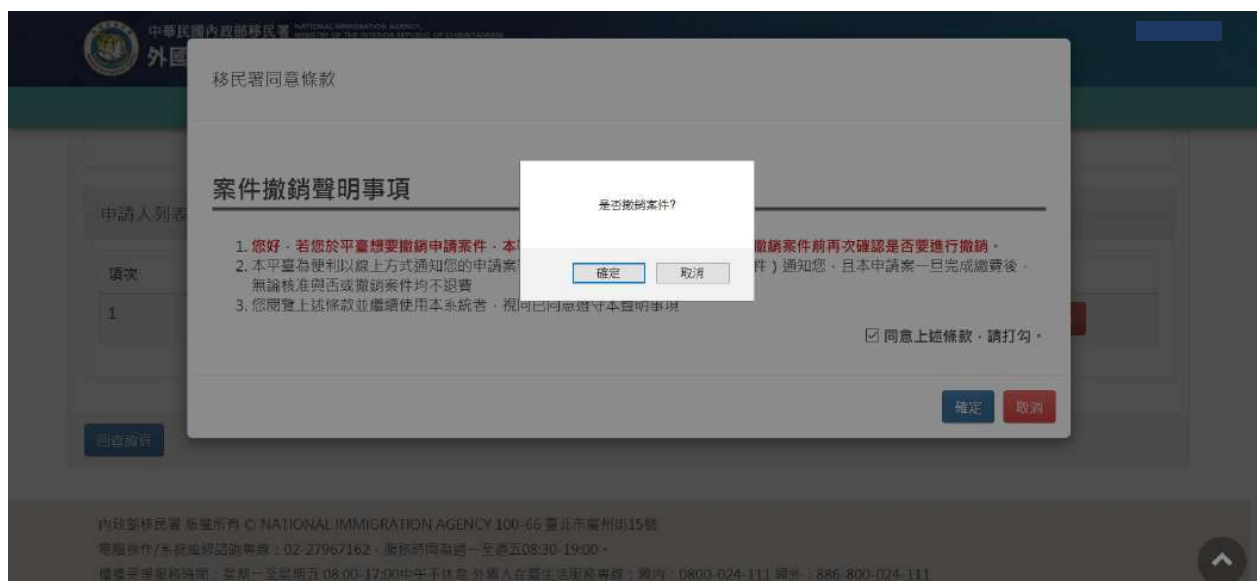


圖 59 系統再次提醒並確認是否撤銷案件

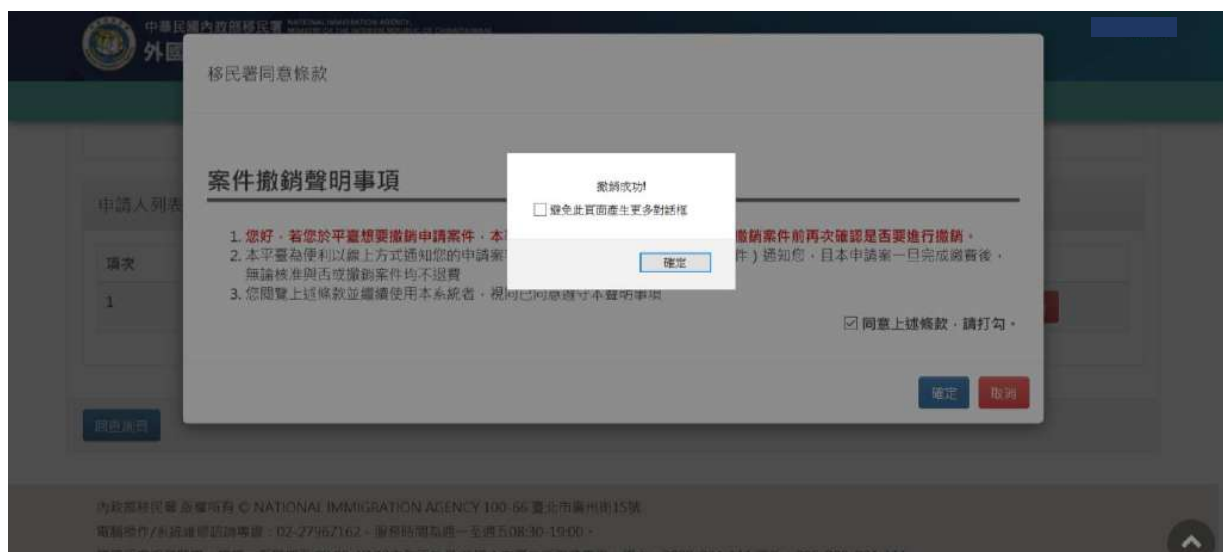


圖 60 [案件撤銷]案件撤銷結果(撤銷成功或撤銷失敗)訊息



圖 61 [案件撤銷-詳細]頁面

9. 帳號維護

(1) 密碼修改

陸生登入自行線上申辦系統後，點選[帳號維護]→[密碼修改]功能項目，系統顯示修改密碼資料輸入畫面。輸入「新密碼」及「再確認（新密碼）」兩欄位資料後，點擊【儲存】鈕後檢核資料無誤後，系統進行密碼更新。點擊【重設】鈕則清除輸入欄位資料，重新輸入。密碼完成修改後，系統顯示修改成功，並告知重新登入系統訊息，系統並自動登出及導回登入頁面。



圖 62 [帳號維護]→[密碼修改]功能項目

The screenshot shows the '修改密碼' (Change Password) form on the National Immigration Agency website. The form includes the following fields and elements:

- Header:** 中華民國內政部移民署 NATIONAL IMMIGRATION AGENCY, 外國與外僑、大陸與港澳、無戶籍國民學生線上申辦系統
- Navigation:** 待辦事項, 線上申辦, 進度查詢, 線上繳費, 帳號維護, 下載專區
- Form Fields:**
 - *帳號: CI [input field]
 - *新密碼: [input field] (Requirement: 密碼長度最少8個字, 且至少1個英文小寫字母及1個阿拉伯數字)
 - *再確認(新密碼): [input field]
- Buttons:** 儲存, 重設
- Footer:** 內政部移民署 版權所有 © NATIONAL IMMIGRATION AGENCY 100-66 臺北市廣州街15號
電腦操作/系統維修諮詢專線: 02-27967162, 服務時間為週一至週五08:30-19:00

圖 63 修改密碼資料輸入畫面

This screenshot shows the same password modification form as Figure 63, but with a success message overlay. The message reads: '修改成功, 請重新登入! Success!! Please login again!!'. A '確定' (Confirm) button is visible on the message box. The background form fields are dimmed.

圖 64 密碼完成修改、系統告知重新登入系統訊息



圖 65 陸生自行申請線上申辦系統登入頁

(2) 基本資料維護

陸生登入前臺自行申請線上申辦系統後，點選[帳號維護]→[基本資料維護]功能項目，系統顯示基本資料維護頁面。有「*」符號等欄位資料皆必須填寫。



圖 66 [帳號維護]→[基本資料維護]功能項目

The screenshot shows the 'Basic Information Maintenance' (基本資料維護) page. At the top, there is a navigation bar with links for '待辦事項', '線上申辦', '進度查詢', '線上繳費', '帳號維護', and '下載專區'. The main content area contains a form with the following fields:

- *中文姓名: 沈
- *英文姓氏: S
- *英文名字: [Empty]
- *大陸身分證字號: [Empty]
- *出生地: 中國大陸, 廣東, 省
- *出生日期(西元): 19[Empty]
- *性別: 男
- *大陸通行證號碼: [Empty]
- *聯絡電話: 02-2[Empty]
- 分機號碼: [Empty]

At the bottom left of the form is a '儲存' (Save) button. Below the form, there is a footer with contact information: 內政部移民署 版權所有 © NATIONAL IMMIGRATION AGENCY 100-66 臺北市廣州街15號. 電腦操作/系統維修諮詢專線: 02-27967162, 服務時間為週一至週五08:30-19:00. 權責受理服務時間: 星期一至星期五 08:00-17:00中午不休息 外國人在臺生活服務專線: 國內: 0800-024-111 國外: 886-800-024-111.

圖 67 基本資料維護頁面

資料完成維護修改後點擊【儲存】鈕，系統檢核資料無誤後進行資料更新。資料更新完成後，系統顯示儲存成功訊息，完成基本資料維護作業。

The screenshot shows the 'Pending Items' (待辦事項) page. A modal dialog box is displayed in the center with the text '儲存成功!' (Save Successful!) and a '確定' (Confirm) button. The background page is dimmed and shows a table with columns: '重要', '標題', '公告單位', and '公告日期'. Below the table is a 'MORE' button. At the bottom, there is a section for '新申請案件' (New Application Cases) with a table with columns: '項次', '申請名稱', '收件號', '申請人數', '狀態', '送件日期', and '操作'.

圖 68 資料更新完成後，系統顯示儲存成功訊息

10. 線上繳費

陸生換發多次證、多次證延期等兩項自行申請業務，於申請案完成審查並經核准後，系統發送審查核准待繳費通知 email，陸生再次登入本系統進行線上繳費以取得入出境許可證。陸生亦可隨時登入系統以留意案件審理狀態。

陸生登入自行線上申辦系統後，點選[線上繳費]功能項目，系統顯示”線上繳費-列表”頁。頁面展列陸生換發多次證、多次證延期等兩項自行申請業務經核准待繳費案件列表。勾選團號前方空格「」後，點選【繳費】鍵進行多團繳費，或點入任一團號即可做單團繳費程序。



圖 69 [線上繳費]功能項目



<input type="checkbox"/> 全選	團號/批次號	申辦項目	申請名稱	核發證別	收件號	申請人數
<input type="checkbox"/>	086970017	陸生(含親屬)就學入臺申請 - 多次證	鄭 [REDACTED]	多次證	108695200100	

內政部移民署 版權所有 © NATIONAL IMMIGRATION AGENCY 100-66 臺北市廣州街15號
電腦操作/系統維修諮詢專線：02-27967162，服務時間為週一至週五08:30-19:00。
櫃檯受理服務時間：星期一至星期五 08:00-17:00中午不休息 外國人在臺生活服務專線：國內：0800-024-111 國外：886-800-024-111

圖 70 線上待繳費案件列表頁

待繳費案件列表頁勾選待繳費之團號列表資料後，點選【繳費】鈕，系統顯示繳費明細頁，檢查總金額無誤後，點選【確認繳費】後，系統顯示繳費方式提供繳費者選擇進行繳款作業，再經由 Payment Gateway 機制進行線上繳費扣款步驟以完成線上繳費扣款作業。

中華民國內政部移民署 NATIONAL IMMIGRATION AGENCY
 外交部僑務司 大陸與港澳、無戶籍國民學生線上申辦系統

郵

待辦事項
線上申辦
進度查詢
線上繳費
帳號維護
下載專區

線上繳費 - 明細 ▼

繳費規費金額	手續費	總繳費金額
1000	依後續所選擇繳費方式，各繳費平台將收取若干之交易處理費或手續費。	NT 1000

項次	收件號	繳費人數	繳費金額
1	108	1	NT 1000

1. 繳費成功後，將不退費。

2. 繳費後本署僅開立規費收據，無法開立相關之交易處理費或手續費收據。

內政部移民署 版權所有 © NATIONAL IMMIGRATION AGENCY 100-66 臺北市廣州街15號

電腦操作/系統維修諮詢專線：02-27967162，服務時間為週一至週五08:30-19:00。

櫃檯受理服務時間：星期一至星期五 08:00-17:00中午不休息 外國人在臺生活服務專線：國內：0800-024-111 國外：886-800-024-111

圖 71 線上繳費-繳費明細頁

申辦項目及費用如下：

1. 多次證：新臺幣一千元。
2. 多次證延期：新臺幣三百元。
3. 資料錯誤或異動更正：無須費用。

線上繳費 - 繳費方式選擇

國際信用卡網路繳費
International Credit Card ePayment

網路收單ATM繳費
Web ATM Payment

虛擬帳戶繳費
Virtual Account Payment

E政府繳費平台繳費
E-Government Payment

四大超商繳費
Convenience Store Payment

[註]：國內信用卡可透過E政府繳費平台繳費。

繳費方式	國際信用卡網路繳費	網路收單ATM	虛擬帳號繳費	E政府金融帳戶轉帳支付及網路ATM	E政府信用卡網路支付	超商繳費
名稱	信用卡交易手續費	網路收單交易處理費暨手續費	虛擬帳號交易處理費暨手續費	E政府平台交易處理費	信用卡交易處理費	超商繳費交易處理費暨手續費
說明	手續費為信用卡刷卡金額約2%	臺灣銀行網路收單系統金融卡如轉帳收取7元手續費；若以他行金融卡繳費，則依各行庫之收費標準，加收跨行費用。	持繳費單至臺灣銀行臨櫃繳費，收10元手續費；若以ATM轉帳，則依各行庫之收費標準，加收跨行費用。	電子繳費，轉帳或繳稅作業需金融機構透過跨行作業平台協同作業方可完成，交易處理費係相關單位交易處理費用之總和。	需發卡及收單金融機構跨平台協同作業方可完成，交易手續費係相關單位交易處理費用之總和。	持繳費單至超商繳費，收8元手續費
費用	刷卡金額(內含)的2%/筆	外加7元/筆 + 跨行手續費	如說明	外加新台幣15元/筆	費用手續費清算日由各發卡銀行而定，相關費用使用「發卡機構手續費一覽表」查詢	如說明

內政部移民署 版權所有 © NATIONAL IMMIGRATION AGENCY 100-66 臺北市廣州街15號
 電腦操作/系統維修諮詢專線：02-27967162，服務時間為週一至週五08:30-19:00。
 櫃檯受理服務時間：星期一至星期五08:00-17:00中午不休息 外國人在臺生活服務專線：國內：0800-024-111 國外：886-800-024-111

圖 72 線上繳費-繳費方式選擇頁

繳費方式：
國際信用卡網路繳費

點選國際信用卡網路繳費方式，必須使用非臺灣銀行發行之國際信用卡繳費，信用卡包含 VISA、MasterCard 及 JCB 三種卡種可使用。

網路收單 ATM 繳費

點選網路收單 ATM 繳費者必先準備讀卡機及 ATM 卡，點選【繳費】鍵後，系統導至臺銀 WEB ATM 繳費頁，輸入相關資料及密碼後進行扣款作業，即可完成繳費作業。

虛擬帳號繳費

點選虛擬帳號繳費者則可下載繳費單，持繳費單至臺銀窗口繳費，繳費完成後可在二日後至系統下載收據。

e 政府繳費平台繳費

繳費方式頁若點選「e 政府」，則系統顯示 e 政府 GSP 線上繳費交易方式選擇頁。若是要使用個人銀行帳號進行繳費扣款，則輸入扣款人身分證字號。點選【一般帳戶繳費】，若已有向 GSP 申請約定帳戶，則可選擇【限有向 GSP 申請約定帳戶繳費】功能，系統導向 e 政府 GSP 線上繳費系統，開始進行線上扣款作業。系統依繳費方式收取不等之手續費。

e 政府 GSP 線上繳費可選擇「金融帳戶轉帳支付」、「網路 ATM」或「信用卡網路支付」。若選擇「網路 ATM」則需備有讀卡機及預備扣款之金融卡。

四大超商繳費

提供可至四大超商(7-11、全家、萊爾富、OK)繳費功能。點選四大超商繳費者則可下載繳費單，持繳費單至四大超商繳費，繳費完成後可在 2~3 個工作日後至系統下載繳費電子收據。



圖 73 線上繳費-[四大超商繳費]繳費單 PDF 檔案下載畫面

內政部移民署繳費單
National Immigration Agency Demand Notes

No: IUYXMH03G5ONKOPV

第一聯：繳款人收執聯
The first form: The invoice stub

列印日期(Print Date): 2019/07/04

繳款人姓名 Payee's Name	繳費類別 Type of payment	繳費期限 Please pay this amount by
鄭	學生線上申辦 Student on-line application	2019/07/09
收入科目 Item	金額 Amount	備註 Notes
證照費	1,000	超商繳費務請記得索取繳費證明單並核對金額 Please request for payment confirmation and check the amount
合計 Total Amount: NT\$1,000		

本繳費單至統一、全家、萊爾富及OK超商繳費，需自行付8元手續費。
Please pay in person at convenience store(7-11, FamilyMart, Hi-Life or OK Mart).
Additional fees: NT\$ 8.

內政部移民署繳費單
National Immigration Agency Demand Notes

第二聯：代收單位留存聯
The second form: The invoice form

列印日期(Date): 2019/07/04

繳款人姓名 Payee's Name	繳費類別 Type of payment	繳費金額 Payment Amount		繳費期限 Payment Deadline
鄭	學生線上申辦 Student on-line application	138508	1,000	
合計 Amount		NT\$1,000		
分行字號 Branch No.	G6101	領收號碼 Receipt No.	IUYXMH03G5ONKOPV	
代收類別 Collection category	138508	繳費金額 Amount	1,000	

繳費單至統一、全家、萊爾富及OK超商繳費，需自行付8元手續費，繳款期限：2019/07/09
Pay on 7-11, FamilyMart, Hi-Life or OK Mart will be charged NT\$ 8.
Payment deadline: 2019/07/09

超商專用
Barcode 1: 80EDMBTFB

Barcode 2: IUYXMH03G5ONKOPV

Barcode 3: YD0UR6BF31NND5

超商繳費務索取繳費證明

圖 74 線上繳費-[四大超商繳費]繳費單示意畫面

待繳費案件經線上完成扣款作業(如使用信用卡繳費、金融帳戶繳費、網路 ATM 繳費)後，系統顯示交易結果頁，帶出本次線上繳費扣款交易結果、交易日期及時間及交易金額等資訊。

The screenshot shows the 'Online Payment - Transaction Result' page. At the top, there is a navigation bar with links for 'Pending Items', 'Online Application', 'Progress Inquiry', 'Online Payment', 'Account Maintenance', and 'Download Area'. The main content area displays the following transaction details:

交易結果	交易成功，您可於[首頁>下載專區>收據下載]處下載電子收據。 當您的申請審核通過後，請於接獲領證通知時，並於備妥本電子收據，憑該收據至中華民國內政部移民署指定服務站領取IC卡證件。
交易日期及時間	2019-07-04 13:01:16
交易金額	新臺幣 \$1000

Below the table is a button labeled '回繳費列表'. At the bottom of the page, there is a footer with contact information for the National Immigration Agency, including phone numbers for computer operations, system maintenance, and various service lines.

圖 75 線上繳費-交易結果頁

1.1. 電子許可證及收據下載

(1) 電子許可證下載

提供陸生線上自行申請案件經審查核准、已完成繳費扣款之申請案件電子許可證線上下載功能，讓陸生於線上完成繳費扣款後，立即取得電子入出境許可證檔案(PDF 檔案格式)進行紙本列印使用。陸生登入自行線上申辦系統後，點選[下載專區]→[許可證下載]功能項目，系統顯示”許可證下載-查詢”輸入頁。可依照查詢條件輸入資料後執行案件查詢。輸入「團號」、「收件號」或「繳費日期區間」其一資訊，點選【查詢】鈕進行查詢。



圖 76[下載專區]→[許可證下載]功能項目



圖 77 許可證下載-查詢輸入頁

系統顯示已繳費案件查詢結果資料列表頁。點選資料列表右方【下載】功能鈕，系統顯示電子入出境許可證 PDF 檔案下載(或直接開啟瀏覽)訊息功能視窗。陸生可自行選擇進行電子許可證線上開啟瀏覽或本機儲存。



圖 78 已繳費案件查詢結果資料列表頁



圖 79 電子入出境許可證 PDF 檔案下載(或直接開啟瀏覽)訊息功能視窗




許可證號 108695200100

中華民國臺灣地區入出境許可證 EXIT & ENTRY PERMIT TAIWAN REPUBLIC OF CHINA

注意事項：

1. 本證記載如有錯誤，請即申請更正。
2. 持證人除依規定經核准延期者外，應於許可在臺停留期限屆滿前離境。逾期居留者，依法得強制出境，並影響居留或再入境權益。



PLEASE TAKE NOTICE :

1. PLEASE APPLY FOR CORRECTION, IN CASE OF ANY ERROR IN THIS PERMIT.
2. THE HOLDER OF THIS PERMIT MUST DEPART TAIWAN BEFORE THE EXPIRATION DATE, UNLESS AN EXTENTION HAS BEEN GRANTED. OVERSTAYERS WILL BE DEPORTED AND DENIED THE PRIVILEGE OF RESIDENCE OR REENTRY.

附記 Notes

本證提供持證人於走人工查驗台出境或入境時，加蓋入(出)境查驗章戳使用。入出境查驗格不敷使用時，請於本證有效期限前，於內政部移民署學生線上申辦系統自行下載列印。
 統一證號：UA
 免備回程機(船)票
 入境應備有效之大陸地區旅行證件，但旅居香港、澳門者，得持憑『香港特別行政區簽證身分書』或『澳門特別行政區旅行證』查驗入境
 入境不須填繳入國登記表
 學校名稱：國立臺北科技大學

為防範重大動物傳染病(如:非洲豬瘟)入侵，請勿攜帶肉類產品或動物產品入境臺灣，如經查獲將予重罰！

出境查驗 Exit Inspection	出境查驗 Exit Inspection	出境查驗 Exit Inspection	出境查驗 Exit Inspection
1	2	3	4
入境查驗 Entry Inspection	入境查驗 Entry Inspection	入境查驗 Entry Inspection	入境查驗 Entry Inspection
入境日期：2016/02/14			4

許可證類別 Permit Type 大陸地區人民多次入出境證	發證日期 Date of Issue 04 Jul 2019	有效期限 Date of Expiry 01 Jul 2021 (2021年07月01日)
事由 Purpose 陸生就學	姓名 Name 鄭 [REDACTED] ZH [REDACTED]	
大陸地區人民 	護照號碼(大陸居民往來臺灣通行證) Passport No. T12345678	身分證號 ID No. 440183 [REDACTED] 414
	出生日期 Date of Birth 20 [REDACTED] 1995	性別 Gender 男 Male
	出生地 Place of Birth 廣東省	許可停留期限 Duration of Stay 01 Jul 2021 (2021年07月01日)
	在臺地址 Address in Taiwan 243 新北市 [REDACTED] 號	

出境查驗 Exit Inspection	出境查驗 Exit Inspection	出境查驗 Exit Inspection	出境查驗 Exit Inspection
5	6	7	8
入境查驗 Entry Inspection	入境查驗 Entry Inspection	入境查驗 Entry Inspection	入境查驗 Entry Inspection
5	6	7	8
出境查驗 Exit Inspection	出境查驗 Exit Inspection	出境查驗 Exit Inspection	出境查驗 Exit Inspection
9	10	11	12
入境查驗 Entry Inspection	入境查驗 Entry Inspection	入境查驗 Entry Inspection	入境查驗 Entry Inspection
9	10	11	12
出境查驗 Exit Inspection	出境查驗 Exit Inspection	出境查驗 Exit Inspection	出境查驗 Exit Inspection
13	14	15	16
入境查驗 Entry Inspection	入境查驗 Entry Inspection	入境查驗 Entry Inspection	入境查驗 Entry Inspection
13	14	15	16
出境查驗 Exit Inspection	出境查驗 Exit Inspection	出境查驗 Exit Inspection	出境查驗 Exit Inspection
17	18	19	20
入境查驗 Entry Inspection	入境查驗 Entry Inspection	入境查驗 Entry Inspection	入境查驗 Entry Inspection
17	18	19	20

圖 80 電子入出境許可證樣示圖

(2) 收據下載

提供陸生線上自行申請案件經審查核准、已完成繳費扣款之申請案件電子收據線上下載功能，讓陸生於線上完成繳費扣款後，立即取得電子收據檔案(PDF 檔案格式)進行紙本列印使用。陸生登入自行線上申辦系統後，點選[下載專區]→[收據下載]功能項目，系統顯示”收據下載-查詢”輸入頁。可依照查詢條件輸入資料後執行案件查詢。輸入「團號」、「收件號」或「繳費日期區間」其一資訊，點選【查詢】鈕進行查詢。



圖 81[下載專區]→[收據下載]功能項目



圖 82 收據下載-查詢輸入頁

系統顯示已繳費案件查詢結果資料列表頁。點選資料列表右方【下載】功能鈕，系統顯示電子收據 PDF 檔案下載(或直接開啟瀏覽)訊息功能視窗。陸生可自行選擇進行電子收據線上開啟瀏覽或本機儲存。



圖 83 已繳費案件查詢結果資料列表頁



圖 84 電子收據 PDF 檔案下載(或直接開啟瀏覽)訊息功能視窗

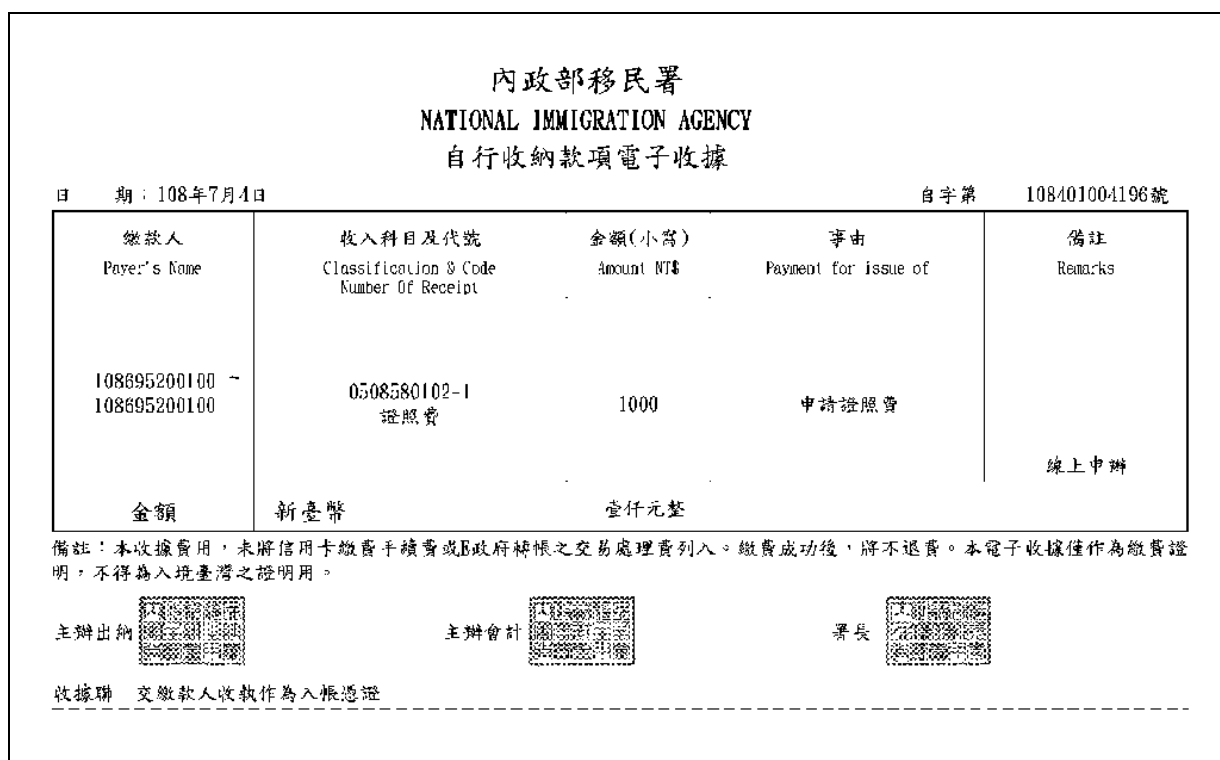


圖 85 電子收據樣示圖

三、 系統操作問題聯繫

如於操作或對於系統上有任何問題，亦歡迎撥打以下之系統服務電話進行洽詢，客服人員將提供您相關協助作業。

電腦操作/系統維修諮詢專線：(02) 2796-7162

服務時間：週一至週五，08:30 - 19:00